



INSTITUTO DE PESQUISA E PLANEJ. URBANO DE CURITIBA

BALANÇO ORÇAMENTÁRIO

ORÇAMENTOS FISCAL E DA SEGURIDADE SOCIAL

Período : 01/01/2020 à 31/12/2020

Exercício: 2020

RECEITAS ORÇAMENTÁRIAS	PREVISÃO INICIAL (a)	PREVISÃO ATUALIZADA (b)	RECEITAS REALIZADAS (c)	SALDO d = (c - b)
RECEITAS CORRENTES (I)	749.000,00	749.137,08	1.122.590,48	373.453,40
IMPOSTOS, TAXAS E CONTRIBUIÇÕES DE MELHORIA	0,00	0,00	0,00	0,00
Impostos	0,00	0,00	0,00	0,00
Taxas	0,00	0,00	0,00	0,00
Contribuição de Melhoria	0,00	0,00	0,00	0,00
CONTRIBUIÇÕES	0,00	0,00	0,00	0,00
Contribuições Sociais	0,00	0,00	0,00	0,00
Contribuição para o Custeio Do Serviço de Iluminação Pública	0,00	0,00	0,00	0,00
RECEITA PATRIMONIAL	35.000,00	35.137,08	100.170,06	65.032,98
Exploração Do Patrimônio Imobiliário Do Estado	25.000,00	25.000,00	24.406,02	-593,98
Valores Mobiliários	10.000,00	10.137,08	75.764,04	65.626,96
Delegação de Serviços Públicos mediante Concessão, Permissão, Autorização Ou Licença	0,00	0,00	0,00	0,00
Exploração de Recursos Naturais	0,00	0,00	0,00	0,00
Exploração Do Patrimônio Intangível	0,00	0,00	0,00	0,00
Cessão de Direitos	0,00	0,00	0,00	0,00
Demais Receitas Patrimoniais	0,00	0,00	0,00	0,00
RECEITA AGROPECUÁRIA	0,00	0,00	0,00	0,00
Receita Agropecuária	0,00	0,00	0,00	0,00
RECEITA INDUSTRIAL	0,00	0,00	0,00	0,00
Receita Industrial	0,00	0,00	0,00	0,00
RECEITA DE SERVIÇOS	4.000,00	4.000,00	0,00	-4.000,00
Serviços Administrativos e Comerciais Gerais	4.000,00	4.000,00	0,00	-4.000,00
Serviços e Atividades Referentes à Navegação e ao Transporte	0,00	0,00	0,00	0,00
Serviços e Atividades Referentes à Saúde	0,00	0,00	0,00	0,00
Serviços e Atividades Financeiras	0,00	0,00	0,00	0,00
Outros Serviços	0,00	0,00	0,00	0,00
TRANSFERÊNCIAS CORRENTES	0,00	0,00	0,00	0,00
Transferências da União e de Suas Entidades	0,00	0,00	0,00	0,00
Transferências dos Estados	0,00	0,00	0,00	0,00
Transferências dos Municípios e de Suas Entidades	0,00	0,00	0,00	0,00
Transferências de Instituições Privadas	0,00	0,00	0,00	0,00
Transferências de Outras Instituições Públicas	0,00	0,00	0,00	0,00
Transferências Do Exterior	0,00	0,00	0,00	0,00
Transferências de Pessoas Físicas	0,00	0,00	0,00	0,00
Transferências Provenientes de Depósitos Não Identificados	0,00	0,00	0,00	0,00
OUTRAS RECEITAS CORRENTES	710.000,00	710.000,00	1.022.420,42	312.420,42
Multas Administrativas, Contratuais e Judiciais	0,00	0,00	3.555,38	3.555,38
Indenizações, Restituições e Ressarcimentos	700.000,00	700.000,00	1.018.865,04	318.865,04
Bens, Direitos e Valores Incorporados ao Patrimônio Público	0,00	0,00	0,00	0,00
Receitas Diversas	10.000,00	10.000,00	0,00	-10.000,00
RECEITAS DE CAPITAL (II)	0,00	0,00	0,00	0,00
OPERAÇÕES DE CRÉDITO	0,00	0,00	0,00	0,00
Operações de Crédito - Mercado Interno	0,00	0,00	0,00	0,00
Operações de Crédito - Mercado Externo	0,00	0,00	0,00	0,00
ALIENAÇÃO DE BENS	0,00	0,00	0,00	0,00
Alienação de Bens Móveis	0,00	0,00	0,00	0,00
Alienação de Bens Imóveis	0,00	0,00	0,00	0,00
AMORTIZAÇÃO DE EMPRÉSTIMOS	0,00	0,00	0,00	0,00
AMORTIZAÇÕES DE EMPRÉSTIMOS	0,00	0,00	0,00	0,00
Amortização de Empréstimos	0,00	0,00	0,00	0,00
TRANSFERÊNCIAS DE CAPITAL	0,00	0,00	0,00	0,00
Transferências da União	0,00	0,00	0,00	0,00
Transferências Intergovernamentais	0,00	0,00	0,00	0,00
Transferências dos Municípios e de Suas Entidades	0,00	0,00	0,00	0,00
Transferências de Instituições Privadas	0,00	0,00	0,00	0,00
Transferências de Outras Instituições Públicas	0,00	0,00	0,00	0,00
Transferências Do Exterior	0,00	0,00	0,00	0,00
Transferências de Pessoas Físicas	0,00	0,00	0,00	0,00
Transferências para o Combate à Fome	0,00	0,00	0,00	0,00
Integralização Do Capital Social	0,00	0,00	0,00	0,00
Div. Ativa Prov. da Amortiz. Emp. e Financ.	0,00	0,00	0,00	0,00
Restituições	0,00	0,00	0,00	0,00



INSTITUTO DE PESQUISA E PLANEJ. URBANO DE CURITIBA

BALANÇO ORÇAMENTÁRIO

ORÇAMENTOS FISCAL E DA SEGURIDADE SOCIAL

Período : 01/01/2020 à 31/12/2020

Exercício: 2020

RECEITAS ORÇAMENTÁRIAS	PREVISÃO INICIAL (a)	PREVISÃO ATUALIZADA (b)	RECEITAS REALIZADAS (c)	SALDO d = (c - b)
Receitas de Capital Diversas x	0,00	0,00	0,00	0,00
OUTRAS RECEITAS DE CAPITAL	0,00	0,00	0,00	0,00
Integralização de Capital Social	0,00	0,00	0,00	0,00
Resgate de Títulos Do Tesouro	0,00	0,00	0,00	0,00
Demais Receitas de Capital	0,00	0,00	0,00	0,00
Recursos Arrecadados em Exercícios Anteriores (III)	0,00	0,00	0,00	0,00
SUBTOTAL DAS RECEITAS (IV) = (I + II + III)	749.000,00	749.137,08	1.122.590,48	373.453,40

ger.

[Handwritten signatures]



INSTITUTO DE PESQUISA E PLANEJ. URBANO DE CURITIBA

BALANÇO ORÇAMENTÁRIO

ORÇAMENTOS FISCAL E DA SEGURIDADE SOCIAL

Período : 01/01/2020 à 31/12/2020

Exercício: 2020

OPERAÇÕES DE CRÉDITO/REFINANCIAMENTO (V)	0,00	0,00	0,00	0,00
Operações de Crédito Internas	0,00	0,00	0,00	0,00
Mobiliária	0,00	0,00	0,00	0,00
Contratual	0,00	0,00	0,00	0,00
Operações de Crédito Externas	0,00	0,00	0,00	0,00
Mobiliária	0,00	0,00	0,00	0,00
Contratual	0,00	0,00	0,00	0,00
SUBTOTAL COM REFINANCIAMENTO (VI) = (IV + V)	749.000,00	749.137,08	1.122.590,48	373.453,40
DÉFICIT (VII)	57.808.000,00	76.237.400,80	46.623.050,88	-29.614.349,92
TOTAL (VIII) = (VI + VII)	58.557.000,00	76.986.537,88	47.745.641,36	-29.240.896,52
SALDOS DE EXERCÍCIOS ANTERIORES (UTILIZADOS PARA CRÉDITOS ADICIONAIS)	0,00	757.202,33	757.202,33	0,00
(UTILIZADOS PARA CRÉDITOS ADICIONAIS)				
Superávit Financeiro	0,00	757.202,33	757.202,33	0,00
Reabertura de Créditos Adicionais	0,00			0,00
Recursos Arrecadados em Exercícios Anteriores - RPPS			0,00	0,00

DESPESAS ORÇAMENTÁRIAS	DOTAÇÃO INICIAL (e)	DOTAÇÃO ATUALIZADA (f)	DESPESAS EMPENHADAS (g)	DESPESAS LIQUIDADAS (h)	DESPESAS PAGAS (i)	SALDO DA DOTAÇÃO (j) = (f-g)
DESPESAS CORRENTES (IX)	45.070.000,00	45.825.978,45	39.934.723,88	39.213.030,12	39.167.944,25	5.891.254,57
Pessoal e Encargos Sociais	38.137.000,00	38.137.000,00	32.603.691,06	32.596.209,32	32.557.692,96	5.533.308,94
Outras Despesas Correntes	6.933.000,00	7.688.978,45	7.331.032,82	6.616.820,80	6.610.251,29	357.945,63
DESPESAS DE CAPITAL (X)	13.487.000,00	31.160.559,43	7.810.917,48	2.002.806,92	2.001.589,56	23.349.641,95
Investimentos	13.331.000,00	31.004.559,43	7.663.387,04	1.855.276,48	1.854.059,12	23.341.172,39
Amortização da Dívida / Refinanciamento da Dívida	156.000,00	156.000,00	147.530,44	147.530,44	147.530,44	8.469,56
RESERVA DE RPPS (XII)	0,00	0,00	0,00	0,00	0,00	0,00
SUBTOTAL DAS DESPESAS (XIII) = (IX + X + XI + XII)	58.557.000,00	76.986.537,88	47.745.641,36	41.215.837,04	41.169.533,81	29.240.896,52
AMORTIZAÇÃO DA DÍVIDA	0,00	0,00	0,00	0,00	0,00	0,00
REFINANCIAMENTO (XIV)						
Amortização da Dívida Interna	0,00	0,00	0,00	0,00	0,00	0,00
Dívida Mobiliária	0,00	0,00	0,00	0,00	0,00	0,00
Outras Dívidas	0,00	0,00	0,00	0,00	0,00	0,00
Amortização da Dívida Externa	0,00	0,00	0,00	0,00	0,00	0,00
Dívida Mobiliária	0,00	0,00	0,00	0,00	0,00	0,00
Outras Dívidas	0,00	0,00	0,00	0,00	0,00	0,00
SUBTOTAL COM REFINANCIAMENTO (XV) = (XIII + XIV)	58.557.000,00	76.986.537,88	47.745.641,36	41.215.837,04	41.169.533,81	29.240.896,52
SUPERÁVIT (XVI)	0,00	0,00	0,00	0,00	0,00	0,00
TOTAL (XVII) = (XV + XVI)	58.557.000,00	76.986.537,88	47.745.641,36	41.215.837,04	41.169.533,81	29.240.896,52

Notas Explicativas ao Balanço Orçamentário:

1) Foram abertos créditos com base no superávit financeiro de exercícios anteriores no valor de R\$ 757.202,33 (apresentado na linha SALDO DE EXERCÍCIO ANTERIORES), sendo executados o valor de R\$ 757.202,33. Estes recursos foram fonte para abertura de créditos adicionais, que por motivo legal, não podem ser demonstrado como parte dos itens do Balanço Orçamentário que integram o cálculo do resultado orçamentário. O superávit financeiro não é receita do exercício de referência, pois já o foi no exercício anterior, mas constitui disponibilidade para utilização no exercício atual. Por outro lado, as despesas executadas à conta do superávit financeiro são despesas do exercício de referência, tendo em vista o disposto na Lei 4.320/64.

2) De modo a propiciar uma análise da execução orçamentário do exercício em conjunto com a execução dos restos a pagar, apresentamos a seguir os quadros demonstrativos de execução de restos a pagar, um relativo aos restos a pagar não processados, outro relativo aos restos a pagar processados, com o mesmo detalhamento das despesas orçamentárias do balanço.



INSTITUTO DE PESQUISA E PLANEJ. URBANO DE CURITIBA

BALANÇO ORÇAMENTÁRIO

ORÇAMENTOS FISCAL E DA SEGURIDADE SOCIAL

Período : 01/01/2020 à 31/12/2020

Exercício: 2020

ANEXO 1 - EXECUÇÃO DE RESTOS A PAGAR NÃO PROCESSADOS:

RESTOS A PAGAR NÃO PROCESSADOS	INSCRITOS		LIQUIDADOS	PAGOS	CANCELADOS	SALDO
	EM EXERCÍCIOS ANTERIORES	EM 31 DE DEZEMBRO DO EXERCÍCIO ANTERIOR				
	(a)	(b)	(c)	(d)	(e)	(f) = (a+b-d-e)
DESPESAS CORRENTES	46.078,89	667.173,91	622.254,22	622.254,22	41.393,21	49.605,37
Pessoal e Encargos Sociais	0,00	0,00	0,00	0,00	0,00	0,00
Juros e Encargos da Dívida	0,00	0,00	0,00	0,00	0,00	0,00
Outras Despesas Correntes	46.078,89	667.173,91	622.254,22	622.254,22	41.393,21	49.605,37
DESPESAS DE CAPITAL	59.264,34	6.804.887,43	4.792.786,19	4.792.786,19	385,32	2.070.980,26
Investimentos	59.264,34	6.804.887,43	4.792.786,19	4.792.786,19	385,32	2.070.980,26
Inversões Financeiras	0,00	0,00	0,00	0,00	0,00	0,00
Amortização da Dívida	0,00	0,00	0,00	0,00	0,00	0,00
TOTAL	105.343,23	7.472.061,34	5.415.040,41	5.415.040,41	41.778,53	2.120.585,63

ANEXO 2 - EXECUÇÃO DE RESTOS A PAGAR PROCESSADOS E NÃO PROCESSADOS LIQUIDADOS:

RESTOS A PAGAR PROCESSADOS E NÃO PROCESSADOS LIQUIDADOS	INSCRITOS		PAGOS	CANCELADOS	SALDO
	EM EXERCÍCIOS ANTERIORES	EM 31 DE DEZEMBRO DO EXERCÍCIO ANTERIOR			
	(a)	(b)	(c)	(d)	(e) = (a+b-c-d)
DESPESAS CORRENTES	0,00	49.513,32	49.513,32	0,00	0,00
Pessoal e Encargos Sociais	0,00	0,00	0,00	0,00	0,00
Juros e Encargos da Dívida	0,00	0,00	0,00	0,00	0,00
Outras Despesas Correntes	0,00	49.513,32	49.513,32	0,00	0,00
DESPESAS DE CAPITAL	0,00	38.600,00	38.600,00	0,00	0,00
Investimentos	0,00	38.600,00	38.600,00	0,00	0,00
Inversões Financeiras	0,00	0,00	0,00	0,00	0,00
Amortização da Dívida	0,00	0,00	0,00	0,00	0,00
TOTAL	0,00	88.113,32	88.113,32	0,00	0,00

3) Apresentamos a seguir as receitas e despesas Intra-Orçamentárias incluídas no Balanço orçamentário, que correspondem as operações existentes entre os órgãos do Município.

Anexo 3 - DEMONSTRATIVO DA RECEITA E DESPESA INTRA-ORÇAMENTÁRIA

RECEITAS INTRA-ORÇAMENTÁRIAS	PREVISÃO INICIAL	PREVISÃO ATUALIZADA	RECEITAS REALIZADAS	SALDO
		(a)	(b)	c = (b - a)
RECEITAS CORRENTES INTRAORÇAMENTÁRIAS	0,00	0,00	0,00	0,00
RECEITAS DE CONTRIBUIÇÕES INTRAORÇAMENTÁRIAS	0,00	0,00	0,00	0,00
Contribuições Sociais	0,00	0,00	0,00	0,00
RECEITA PATRIMONIAL INTRAORÇAMENTÁRIA	0,00	0,00	0,00	0,00
Receitas Imobiliárias	0,00	0,00	0,00	0,00
RECEITA DE SERVIÇOS INTRAORÇAMENTÁRIA	0,00	0,00	0,00	0,00
Receita de Serviços Intraorçamentária	0,00	0,00	0,00	0,00
Serviços Administrativos e Comerciais Gerais	0,00	0,00	0,00	0,00
Serviços de Transporte	0,00	0,00	0,00	0,00
OUTRAS RECEITAS CORRENTES INTRAORÇAMENTÁRIAS	0,00	0,00	0,00	0,00
Indenizações, Restituições e Ressarcimentos	0,00	0,00	0,00	0,00
Receitas Diversas	0,00	0,00	0,00	0,00
TOTAL DAS RECEITAS INTRA-ORÇAMENTÁRIAS	0,00	0,00	0,00	0,00

DESPESAS INTRA-ORÇAMENTÁRIAS	DOTAÇÃO INICIAL	DOTAÇÃO ATUALIZADA	DESPESAS EMPENHADAS	DESPESAS LIQUIDADAS	DESPESAS PAGAS	SALDO DA DOTAÇÃO
	(d)	(e)	(f)	(g)	(h)	(i) = (e-f)
DESPESAS CORRENTES	9.860.000,00	9.648.000,00	9.194.335,47	9.148.357,49	9.148.357,49	453.664,53
Pessoal e Encargos Sociais	5.518.000,00	5.415.000,00	4.994.536,97	4.994.536,97	4.994.536,97	420.463,03
Juros e Encargos da Dívida	0,00	0,00	0,00	0,00	0,00	0,00
Outras Despesas Correntes	4.342.000,00	4.233.000,00	4.199.798,50	4.153.820,52	4.153.820,52	33.201,50
DESPESAS DE CAPITAL	0,00	0,00	0,00	0,00	0,00	0,00
Investimentos	0,00	0,00	0,00	0,00	0,00	0,00
Amortização da Dívida / Refinanciamento da Dívida	0,00	0,00	0,00	0,00	0,00	0,00
TOTAL DESPESAS INTRA-ORÇAMENTÁRIAS	9.860.000,00	9.648.000,00	9.194.335,47	9.148.357,49	9.148.357,49	453.664,53



INSTITUTO DE PESQUISA E PLANEJ. URBANO DE CURITIBA

BALANÇO ORÇAMENTÁRIO

ORÇAMENTOS FISCAL E DA SEGURIDADE SOCIAL

Período : 01/01/2020 à 31/12/2020





Exercício: 2020

4) Apresentamos a seguir as Interferências Financeiras recebidas e repassadas pela entidade no período

Anexo 4 - DEMONSTRATIVO DAS INTERFERÊNCIA RECEBIDAS E REPASSADAS:

ENTIDADES	FONTE	INTERFERÊNCIAS RECEBIDAS	INTERFERÊNCIAS REPASSADAS
Prefeitura Municipal de Curitiba	001 - Recursos do Tesouro (Descentralizados)	44.437.861,88	0,00
Prefeitura Municipal de Curitiba	610 - Operações de Crédito - BID III	2.398.228,39	0,00
		46.836.090,27	0,00

Curitiba, 31 de Dezembro de 2020


Luiz Fernando de Souza Jamur
Presidente Interino - Dec. 1917/17
81.808
Elvira Wos
Diretora Adm.Financeira
82.016
Elisângela Trajino da S.de Avelar
Contadora
81.977
040852/O-0
Marcela Iazynski
Controle Interno
80.972



Mês/Ano: 12/2020

ATIVO			PASSIVO		
ESPECIFICAÇÃO	Exercício Atual	Exercício Anterior	ESPECIFICAÇÃO	Exercício Atual	Exercício Anterior
ATIVO CIRCULANTE	10.229.572,44	8.952.209,25	PASSIVO CIRCULANTE	217.005,52	375.688,96
CAIXA E EQUIVALENTES DE CAIXA	10.219.117,01	8.939.361,30	OBRIGAÇÕES TRABALHISTAS E PREV	0,00	0,00
ESTOQUES	10.455,43	12.847,95	OBRIGAÇÕES TRABALHISTAS,	38.516,36	0,00
			EMPRÉSTIMOS E FINANCIAMENTOS A CURTO	0,00	0,00
			FORNECEDORES E CONTAS A PAGAR A CURTO	7.786,87	88.113,32
			OBRIGAÇÕES FISCAIS A CURTO PRAZO	152.740,88	263.376,73
			OBRIGAÇÕES DE REPARTIÇÃO A OUTROS	0,00	0,00
			PROVISÕES A CURTO PRAZO	0,00	0,00
			DEMAIS OBRIGAÇÕES A CURTO PRAZO	17.961,41	24.198,91
ATIVO NÃO CIRCULANTE	89.370.252,88	85.971.798,84	PASSIVO NÃO-CIRCULANTE	1.715.873,55	1.717.762,76
IMOBILIZADO	89.370.252,88	85.971.798,84	OBRIGAÇÕES TRABALHISTAS E PREV	0,00	0,00
BENS MÓVEIS	3.324.992,15	2.808.186,65	OBRIGAÇÕES TRABALHISTAS,	0,00	0,00
BENS IMÓVEIS	87.278.785,34	84.266.436,27	EMPRÉSTIMOS E FINANCIAMENTOS A LONGO	0,00	0,00
(-) DEPRECIAÇÃO, EXAUSTÃO E AMORTIZAÇÃO	-1.233.524,61	-1.102.824,08	FORNECEDORES E CONTAS A PAGAR A LONGO	0,00	0,00
			OBRIGAÇÕES FISCAIS A LONGO PRAZO	1.715.873,55	1.717.762,76
			RESULTADO DIFERIDO	0,00	0,00
			PROVISÕES A LONGO PRAZO	0,00	0,00
			DEMAIS OBRIGAÇÕES A LONGO PRAZO	0,00	0,00
			RESULTADO DIFERIDO	0,00	0,00
			TOTAL DO PASSIVO	1.932.879,07	2.093.451,72
			PATRIMÔNIO LÍQUIDO		
			ESPECIFICAÇÃO	Exercício Atual	Exercício Anterior
			PATRIMÔNIO SOCIAL E CAPITAL SOCIAL	0,00	0,00
			ADIANTAMENTO FUTURO AUMENTO DE CAPITAL	0,00	0,00
			ADIANTAMENTO PARA FUTURO AUMENTO DE CAPI	0,00	0,00
			RESERVAS DE CAPITAL	0,00	0,00
			AJUSTES DE AVALIAÇÃO PATRIMONIAL	0,00	0,00
			RESERVAS DE LUCROS	0,00	0,00
			DEMAIS RESERVAS	0,00	0,00
			RESULTADOS ACUMULADOS	97.666.946,25	92.830.556,37
			Superavit/Deficit do exercício	4.836.389,88	7.054.576,38
			Superavit/Deficit do exercício anteriores	92.425.076,19	85.370.499,81
			Ajuste de exercícios anteriores	405.480,18	405.480,18
			Superavit/Deficit resultantes de extinção, fusão e cisão	0,00	0,00
			(-) AÇÕES / COTAS EM TESOURARIA	0,00	0,00
			TOTAL DO PATRIMÔNIO LÍQUIDO	97.666.946,25	92.830.556,37
TOTAL	99.599.825,32	94.924.008,09	TOTAL	99.599.825,32	94.924.008,09


Quadro dos Ativos e Passivos Financeiros e Permanentes

Ativo (I)			Passivo (II)		
ATIVO FINANCEIRO	10.219.117,01	8.939.361,30	PASSIVO FINANCEIRO	8.714.654,59	7.689.716,80
ATIVO PERMANENTE	89.380.708,31	85.984.646,79	PASSIVO PERMANENTE	1.868.614,43	1.981.139,49
SALDO PATRIMONIAL				89.016.556,30	85.253.151,80



Quadro das Contas de Compensação

ESPECIFICAÇÃO	Exercício Atual	Exercício Anterior
Saldo dos Atos Potenciais Ativos		
Garantias e Contragarantias Recebidas a Executar	0,00	0,00
Direitos Conveniados e Outros Instrumentos Congêneres a Receber	24.000.000,00	0,00
Direitos Contratuais a Executar	95.385,36	95.385,36
Outros Atos Potenciais Ativos a Executar	0,00	0,00
TOTAL	24.095.385,36	95.385,36
Saldo dos Atos Potenciais Passivos		
Garantias e Contragarantias Concedidas a Executar	0,00	0,00
Obrigações Conveniadas e Outros Instrumentos Congêneres a Liberar	0,00	0,00
Obrigações Contratuais a Executar	37.218.140,97	40.538.598,48
Outros Atos Potenciais Passivos a Executar	716.250,57	716.250,57
TOTAL	37.934.391,54	41.254.849,05


Luiz Fernando de Souza Jamur
Presidente Interino Dec. 1917/17
Matrícula: 81.808


Elvira Wos
Diretora Adm. Financeira
Matrícula: 82.016


Elisângela Trajino da S. de Avelar
Contadora - CRC-PR 040852/O-0
Matrícula: 81.977


Marcela Iazynski
Controladora Interna
Matrícula: 80.972

Anexo 1

DESTINAÇÃO DE RECURSOS	SUPERÁVIT/DÉFICIT FINANCEIRO	
	Exercício Atual	Exercício Anterior
001 - Recursos do Tesouro (Descentralizados)	480.846,03	246.517,92
080 - Recursos Próprios do Instituto de Pesquisa e Planejamento Urbano	604.432,80	556.569,86
611 - Operações de Crédito - AFD - Agência Francesa de Desenvolvimento	0,00	33.586,05
610 - Operações de Crédito - BID III	250.773,75	247.277,00
617 - Operação de Crédito CEF Contrapartida	168.409,84	165.693,67
TOTAL	1.504.462,42	1.249.644,50

INSTITUTO DE PESQUISA E PLANEJAMENTO URBANO DE CURITIBA**NOTAS EXPLICATIVAS ÀS DEMONSTRAÇÕES CONTÁBEIS****BALANÇO PATRIMONIAL
DO EXERCÍCIO FINDO EM 31 DE DEZEMBRO DE 2020****NOTA 1 – CONTEXTO OPERACIONAL**

O Instituto de Pesquisa e Planejamento Urbano de Curitiba - IPPUC é uma autarquia municipal, criado pela Lei Municipal nº 2660, de 1º de dezembro de 1965, tem sede na Rua Bom Jesus nº 669 – Bairro Juvevê, Curitiba/ PR.

Com personalidade jurídica de direito público, patrimônio próprio e vinculado à Prefeitura Municipal de Curitiba, tem como objetivos estratégicos ordenar o crescimento da cidade, com a distribuição adequada das atividades urbanas; criar soluções integradas, visando a melhores condições sociais e econômicas para a população; articular as políticas e diretrizes setoriais que interfiram na estruturação urbana do município e da Região Metropolitana; e auxiliar na captação de recursos e atração de investimentos para viabilizar a implantação de planos, programas, projetos e obras do município.

Sua missão é coordenar o processo de planejamento e monitoramento urbano da cidade de Curitiba, compatibilizando as ações do município com as da Região Metropolitana, na condução do desenvolvimento sustentável. Para tanto, elabora pesquisas, planos, projetos e programas urbanísticos, além de captar recursos para a implantação de programas dos órgãos e entidades da administração direta e indireta da Prefeitura Municipal de Curitiba (PMC), sempre em conformidade ao Plano Diretor.

Cabe ao IPPUC produzir, agregar, analisar e disponibilizar informações relativas a indicadores socioeconômicos e físico-territoriais; produzir e coordenar a execução de projetos arquitetônicos e urbanísticos, de mobilidade e de mobiliário urbanos, e de comunicação visual; coordenar a integração das diretrizes locais de planejamento às diretrizes metropolitanas; e disseminar as práticas desenvolvidas em Curitiba, por meio da participação em eventos nacionais e internacionais, de visitas e da cooperação técnica com instituições, cidades e países de todo o mundo.

Em razão da pandemia o IPPUC reorganizou suas atividades e manteve um grupo de trabalho de estudos e projetos de caráter emergencial com vistas a intervenções durante e no pós-pandemia em parceria com as demais secretarias e instituições do Município. Atuou no apoio das ações emergenciais voltadas à saúde, no suporte à análise descritiva e quantitativa de dados, em ações voltadas a adequar o uso do espaço público,



CURITIBA



IPPUC

especialmente nas questões de mobilidade ativa e em estudo voltado à promoção da segurança (distanciamento social) das pessoas em áreas de grande circulação e, de maneira complementar, ao fortalecimento das atividades econômicas locais, nas chamadas centralidades funcionais de Curitiba no pós-pandemia.

Apesar dos desafios trazidos pela pandemia, o IPPUC também atuou fortemente para aprovar investimentos para projetos estruturantes que garantiram para Curitiba uma carteira de crédito da ordem de R\$ 1,5 bilhão para intervenções nas áreas de mobilidade e socioambiental. São recursos que irão gerar mais de 70 mil empregos, entre diretos, indiretos e induzidos nos próximos anos com grande poder de contribuição na retomada econômica.

As atividades operacionais do Instituto de Pesquisa e Planejamento Urbano de Curitiba durante o exercício de 2020 estão amparadas pela Lei Municipal nº 15.587, de 26 de dezembro de 2019 (Lei Orçamentária Anual – LOA) e pelas leis e decretos que autorizaram os créditos adicionais abertos durante o exercício.

As Demonstrações Contábeis deste Relatório Técnico foram elaboradas com base nos dados extraídos do Sistema de Gestão Pública (SGP).

NOTA 2 – APRESENTAÇÃO DA DEMONSTRAÇÃO CONTÁBIL – BALANÇO PATRIMONIAL

O Balanço Patrimonial foi elaborado de acordo com os critérios de avaliação dos elementos patrimoniais e as práticas contábeis emanadas pela Lei nº 4320/1964. Foram respeitados os ditames das NBCASP – Normas Brasileiras de Contabilidade Aplicada ao Setor Público NBCT – 16, da Resolução CFC nº 1.282/10 que atualiza e consolida dispositivos da Resolução CFC nº 750/93. Desse modo, os valores apresentados no Balanço Patrimonial exigidos pela Lei nº 4.320/64, encontra-se em consonância com as Demonstrações Contábeis Aplicadas ao Setor Público – DCASP, aprovada pela Portaria Conjunta STN/SOF nº 1, de 10 de dezembro de 2014, Portaria STN nº 700, de 10 de dezembro de 2014 e Portaria STN nº 548, de 24 de setembro de 2015.

NOTA 3 - BALANÇO PATRIMONIAL

O Balanço Patrimonial (BP) está apresentado conforme o Manual de Contabilidade Aplicada ao Setor Público, 8ª edição, sendo composto pelo Quadro Principal, Quadro dos Ativos e Passivos Financeiros e Permanentes (Lei nº 4.320/64), Quadro das Contas de Compensação e Quadro do Superávit/Déficit Financeiro segregado por Fonte/Destinação de Recurso.

Os principais critérios para a avaliação dos ativos e passivos do Balanço Patrimonial são os seguintes:

- Critérios de Avaliação do Ativo – Balanço Patrimonial

- a) Caixa e Equivalentes de Caixa – compreendem os saldos provenientes de Depósitos Bancários em Conta Corrente e Aplicações Financeiras de Livre Movimentação (Fontes 001 e 080) e de Fontes Diversas (Fontes 094, 610, 611 e 617). Essas aplicações financeiras estão mensuradas ou avaliadas pelo valor original, acrescido dos rendimentos auferidos até a data de encerramento do exercício. As atualizações apuradas foram contabilizadas em contas de variação patrimonial aumentativa.

Os valores constantes na rubrica Caixa e Equivalente de Caixa, são:

ATIVO CIRCULANTE	2020	2019
Banco Conta Movimento – Livre Movimentação	7.223,31	4.602,68
Banco Conta Movimento – Fontes Diversas	0,00	0,00
Outras Aplicações Financeiras – Recursos Livres	7.436.162,14	8.266.620,58
Outras Aplicações Financeiras – Fontes Diversas	2.775.731,56	668.138,04
	<u>10.219.117,01</u>	<u>8.939.361,30</u>

- b) Estoques – Corresponde, especificamente, aos valores de combustível adquiridos com o objetivo de utilização própria no curso normal das atividades do Instituto, e estão avaliados pelo valor de custo das compras conforme Inciso III, do art.106, da Lei Federal nº 4.320/64. A movimentação dos estoques de combustíveis é de controle do Município, e fica sob gestão da Secretaria Municipal de Administração e de Gestão de Pessoal, situação esta que se aplica aos demais órgãos da administração Municipal.

Os valores constantes na rubrica Estoques, são:

ATIVO CIRCULANTE	2020	2019
Etanol	4.108,08	4.108,08
Gasolina	2.617,00	5.009,52
Diesel	420,48	420,48
Material de Expediente	3.309,87	3.309,87
	<u>10.455,43</u>	<u>12.847,95</u>

- c) Imobilizado – No Balanço Patrimonial, os valores do grupo de Bens foram registrados pelos valores nominais atribuídos por ocasião de suas respectivas aquisições, conforme preceitua o artigo 106, II, da Lei nº 4.320/64.

A contabilização da depreciação dos bens móveis está calculada pelo método linear, com base na vida útil estimada dos bens e seu percentual residual ao final do período, observando os critérios estabelecidos pela Secretaria da Fazenda Nacional, sendo o valor acumulado até 2020 demonstrado abaixo:

IMOBILIZADO	2020	2019
Bens Móveis	3.324.992,15	2.808.186,65
Bens Imóveis	87.278.785,34	84.266.436,27
(-) Depreciação Acumulada	-1.233.524,61	-1.102.824,08



- Critérios de Avaliação do Passivo – Balanço Patrimonial

- a) Demais Obrigações a Curto Prazo – compreende as obrigações da entidade junto a terceiros não incluídos nos subgrupos anteriores, com vencimento no curto prazo, inclusive os precatórios decorrentes dessas obrigações, com vencimento no curto prazo.

A composição do Passivo Circulante corresponde ao montante de R\$ 217.005,52

PASSIVO CIRCULANTE	2020	2019
(*) Obrigações Trabalhistas	38.516,36	0,00
Fornecedores e Contas a Pagar a Curto Prazo	7.786,87	88.113,32
(**) Obrigações Fiscais a Curto Prazo	152.740,88	263.376,73
(***) Demais Obrigações de Curto Prazo	17.961,41	24.198,91
	<u>217.005,52</u>	<u>375.688,96</u>

(*) Conta contábil referente a despesas com Ressarcimento de Pessoal à Disposição da COAHB – Companhia de Habitação Popular de Curitiba, relativa à competência Dezembro/2020 – pagamento realizado em 06/01/2021;

(**) Conta contábil referente ao saldo de curto prazo relativo ao Parcelamento do PASEP, conforme Lei 12.810/2013;

(***) Valores Restituíveis/ Depósito Caução em espécie de fornecedores com contratos vigentes.

- b) Obrigações Fiscais a Longo Prazo – compreende as obrigações das entidades com o governo relativas a impostos, taxas e contribuições com vencimento no longo prazo.

PASSIVO NÃO – CIRCULANTE	2020	2019
Obrigações Fiscais a Longo Prazo	1.715.873,55	1.717.762,76
PASEP Parcelamento – Lei 12.810/2013		
	<u>1.715.873,55</u>	<u>1.717.762,76</u>

Esses valores referem-se, basicamente, ao parcelamento dos débitos com a União no que tange ao Programa de Formação do Patrimônio do Servidor Público (PASEP), por meio da Lei Federal nº 12.810, de 15 de maio de 2013 firmado em 240 meses. Até o final do Exercício de 2020, totalizaram 89 parcelas pagas.

- c) Patrimônio Líquido – compreende o valor residual dos ativos depois de deduzidos todos os passivos.
- d) Resultados Acumulados – Compreende o saldo remanescente dos lucros ou prejuízos líquidos das empresas e os superávits ou déficits acumulados da administração direta, autarquias, fundações e fundos.

A composição do Resultado Acumulado corresponde ao montante de R\$ 82.544.708,58.

PATRIMÔNIO LÍQUIDO	2020	2019
Resultados Acumulados	97.666.946,25	92.830.556,37
Superávit/ Déficit Acumulados – Consolidação	97.666.946,25	92.830.556,37

O Resultado Patrimonial do Exercício de 2020, está detalhado na Demonstração das Variações Patrimoniais e apresentou um Superávit Patrimonial de R\$ 4.836.389,88.

VARIAÇÕES PATRIMONIAIS QUANTITATIVAS	2020	2019
Variações Patrimoniais Aumentativas - VPA	47.958.680,75	50.490.303,54
(-) Variações Patrimoniais Diminutivas - VPD	43.122.290,87	43.435.727,16
	4.836.389,88	7.054.576,38

NOTA 3.1 – Anexo 1

O Superávit/ Déficit Financeiro é apurado conforme o § 2º do Art. 43 da Lei 4.320/64 e corresponde à diferença positiva entre o Ativo Financeiro e Passivo Financeiro.

O Superávit Financeiro no Exercício de 2020 é de R\$ 1.504.462,42 (um milhão, quinhentos e quatro mil, quatrocentos e sessenta e dois reais e quarenta e dois centavos).

O detalhamento do superávit/ déficit financeiro por fonte de recursos está apresentado no Anexo 1 integrante da própria demonstração.


Elisângela Trajino da Silva de Avelar
Contadora – CRC-PR 040.852/O-0
Matrícula 81.977 - IPPUC

INSTITUTO DE PESQUISA E PLANEJAMENTO URBANO DE CURITIBA
BALANÇO FINANCEIRO
12/2020

INGRESSOS			DISPÊNDIOS		
ESPECIFICAÇÃO	Exercício Atual	Exercício Anterior	ESPECIFICAÇÃO	Exercício Atual	Exercício Anterior
Receita Orçamentária (I)	1.122.590,48	904.541,91	Despesa Orçamentária (VI)	47.745.641,36	50.137.147,69
Ordinária	1.116.589,63	879.011,39	Ordinária	45.313.689,84	49.826.352,48
Vinculada	6.000,85	25.530,52	Vinculada	2.431.951,52	310.795,21
Transferências do FUNDEB	0,00	0,00	Transferências do FUNDEB	0,00	0,00
Transferências Voluntárias	0,00	0,00	Transferências Voluntárias	0,00	0,00
Alienação de Bens	0,00	0,00	Alienação de Bens	0,00	0,00
Operações de Crédito	6.000,85	25.530,52	Operações de Crédito	2.431.951,52	310.795,21
Contratos de Rateio de Consórcios Públicos	0,00	0,00	Contratos de Rateio de Consórcios Públicos	0,00	0,00
Regime Próprio de Previdência	0,00	0,00	Regime Próprio de Previdência	0,00	0,00
Transferências de Programas	0,00	0,00	Transferências de Programas	0,00	0,00
Valores Restituíveis	0,00	0,00	Antecipação da Receita Orçamentária - ARO	0,00	0,00
Transferências Voluntárias – Emendas Individuais (§ 13, art. 166 da CF)	0,00	0,00	Valores Restituíveis	0,00	0,00
Apoio Financeiro aos Municípios - AFM	0,00	0,00	Transferências Voluntárias – Emendas Individuais (§ 13, art. 166 da CF)	0,00	0,00
Cessão Onerosa – Pré-Sal	0,00	0,00	Apoio Financeiro aos Municípios - AFM	0,00	0,00
Outras Origens	0,00	0,00	Cessão Onerosa – Pré-Sal	0,00	0,00
			Outras Origens	0,00	0,00
Transferências Financeiras Recebidas (II)	46.850.340,39	49.530.927,95	Transferências Financeiras Concedidas (VII)	14.250,12	0,00
Recebimentos Extraorçamentários (III)	15.973.578,56	17.302.301,51	Pagamentos Extraorçamentários (VIII)	14.906.862,24	11.685.859,71
Inscrição de Restos a Pagar Processados	46.303,23	88.113,32	Pagamentos de Restos a Pagar Processados	88.113,32	153.125,52
Inscrição de Restos a Pagar Não Processados	6.529.804,32	7.472.061,34	Pagamentos de Restos a Pagar Não Processados	5.415.040,41	1.807.735,30
Realizável - Inscrição Cisão, Fusão ou Extinção	0,00	0,00	Realizável- Cancelam./Baixa Cisão,Fusão,Extin.	0,00	0,00
Valores Restituíveis	9.397.471,01	9.742.126,85	Valores Restituíveis	9.403.708,51	9.724.998,89
Antecipação da Receita Orçamentária - ARO	0,00	0,00	Antecipação da Receita Orçamentária - ARO	0,00	0,00
Saldo em Espécie do Exercício Anterior (IV)	8.939.361,30	3.024.597,33	Saldo em Espécie para o Exercício Seguinte (IX)	10.219.117,01	8.939.361,30
Caixa e Equivalentes de Caixa	8.939.361,30	3.022.849,04	Caixa e Equivalentes de Caixa	10.219.117,01	8.939.361,30
Realizável	0,00	1.748,29	Realizável	0,00	0,00
TOTAL (V) = (I+II+III+IV)	72.885.870,73	70.762.368,70	TOTAL (X) = (VI+VII+VIII+IX)	72.885.870,73	70.762.368,70



Exercício: 2020

Período (Mês): 12

VARIAÇÕES PATRIMONIAIS QUANTITATIVAS

	Exercício Atual	Exercício Anterior
VARIAÇÕES PATRIMONIAIS AUMENTATIVAS	47.958.680,75	50.490.303,54
<u>Impostos, Taxas e Contribuições de Melhoria</u>	<u>0,00</u>	<u>0,00</u>
Impostos	0,00	0,00
Taxas	0,00	0,00
Contribuições de Melhoria	0,00	0,00
<u>Contribuições</u>	<u>0,00</u>	<u>0,00</u>
Contribuições Sociais	0,00	0,00
Contribuições de Intervenção no Domínio Econômico	0,00	0,00
Contribuição de Iluminação Pública	0,00	0,00
Contribuições de Interesse das Categorias Profissionais	0,00	0,00
<u>Exploração e Venda de Bens, Serviços e Direitos</u>	<u>24.406,02</u>	<u>249,29</u>
Venda de Mercadorias	0,00	0,00
Venda de Produtos	0,00	0,00
Exploração de Bens e Direitos e Prestação de Serviços	24.406,02	249,29
<u>Variações Patrimoniais Aumentativas Financeiras</u>	<u>75.764,04</u>	<u>105.624,00</u>
Juros e Encargos de Empréstimos e Financiamentos Concedidos	0,00	0,00
Juros e Encargos de Mora	0,00	0,00
Variações Monetárias e Cambiais	0,00	0,00
Descontos Financeiros Obtidos	0,00	0,00
Remuneração de Depósitos Bancários e Aplicações Financeiras	75.764,04	82.701,14
Outras Variações Patrimoniais Aumentativas - Financeiras	0,00	22.922,86
<u>Transferências e Delegações Recebidas</u>	<u>46.836.090,27</u>	<u>49.530.927,95</u>
Transferências Intragovernamentais	46.836.090,27	49.530.927,95
Transferências Inter Governamentais	0,00	0,00
Transferências das Instituições Privadas	0,00	0,00
Transferências das Instituições Multigovernamentais	0,00	0,00
Transferências de Consórcios Públicos	0,00	0,00
Transferências Do Exterior	0,00	0,00
Transferências de Pessoas Físicas	0,00	0,00
<u>Valorização e Ganhos com Ativos e Desincorporação de Passivos</u>	<u>0,00</u>	<u>54.833,68</u>
Reavaliação de Ativos	0,00	0,00
Ganhos com Alienação	0,00	0,00
Ganhos com Incorporação de Ativos	0,00	54.833,68
<u>Outras Variações Patrimoniais Aumentativas</u>	<u>1.022.420,42</u>	<u>798.668,62</u>
Variação Patrimonial Aumentativa a Classificar	0,00	0,00
Resultado Positivo de Participações	0,00	0,00
Reversão de Provisões e Ajustes de Perdas	0,00	0,00
Diversas Variações Patrimoniais Aumentativas	1.022.420,42	798.668,62
VARIAÇÕES PATRIMONIAIS DIMINUTIVAS	43.122.290,87	43.435.727,16
<u>Pessoal e Encargos</u>	<u>32.571.566,27</u>	<u>33.161.758,06</u>
Remuneração a Pessoal	25.346.058,42	26.157.225,16
Encargos Patronais	6.249.254,46	6.300.736,65
Benefícios a Pessoal	98.797,83	107.410,70
Outras Variações Patrimoniais Diminutivas - Pessoal e Encargos	877.455,56	596.385,55



Instituto de Pesquisa e Planej. Urbano de Curitiba
DEMONSTRAÇÃO DAS VARIAÇÕES PATRIMONIAIS

Anexo 15

Exercício: 2020

Período (Mês): 12

	Exercício Atual	Exercício Anterior
<u>Benefícios Previdenciários e Assistenciais</u>	0,00	0,00
Aposentadorias e Reformas	0,00	0,00
Pensões	0,00	0,00
Benefícios de Prestação Continuada	0,00	0,00
Benefícios Eventuais	0,00	0,00
Políticas Públicas de Transferência de Renda	0,00	0,00
Outros Benefícios Previdenciários e Assistenciais	0,00	0,00
<u>Uso de Bens, Serviços e Consumo de Capital Fixo</u>	6.309.547,58	6.193.386,96
Uso de Material de Consumo	109.584,04	72.983,17
Serviços	6.069.263,01	6.010.739,32
Depreciação, Amortização e Exaustão	130.700,53	109.664,47
<u>Variações Patrimoniais Diminutivas Financeiras</u>	59.648,43	76.088,85
Juros e Encargos de Empréstimos e Financiamentos Obtidos	0,00	0,00
Juros e Encargos de Mora	24.643,05	67,37
Variações Monetárias e Cambiais	35.005,38	75.521,48
Descontos Financeiros Concedidos	0,00	0,00
Outras Variações Patrimoniais Diminutivas - Financeiras	0,00	500,00
<u>Transferências e Delegações Concedidas</u>	4.106.278,50	3.929.065,05
Transferências Intragovernamentais	4.106.278,50	3.929.065,05
Transferências Inter Governamentais	0,00	0,00
Transferências a Instituições Privadas	0,00	0,00
Transferências a Instituições Multigovernamentais	0,00	0,00
Transferências a Consórcios Públicos	0,00	0,00
Transferências ao Exterior	0,00	0,00
Execução Orçamentária Delegada	0,00	0,00
Outras Transferências e Delegações Concedidas	0,00	0,00
<u>Desvalorização e Perda de Ativos e Incorporação de Passivos</u>	9.882,00	54.931,25
Reavaliação, Redução a Valor Recuperável e Ajuste para Perdas	0,00	0,00
Perdas com Alienação	0,00	0,00
Perdas Involuntárias	9.882,00	54.931,25
Incorporação de Passivos	0,00	0,00
Desincorporação de Ativos	0,00	0,00
<u>Tributárias</u>	15.347,44	20.496,99
Impostos, Taxas e Contribuições de Melhoria	4.292,64	4.032,45
Contribuições	11.054,80	16.464,54
<u>Custo das Mercadorias Vendidas, dos Produtos Vendidos e dos Serviços p</u>	0,00	0,00
Custo das Mercadorias Vendidas - Cmv	0,00	0,00
Custo de Produtos Vendidos	0,00	0,00
Custo dos Serviços Prestados - Csp	0,00	0,00
<u>Outras Variações Patrimoniais Diminutivas</u>	50.020,65	0,00
Premiações	0,00	0,00
Resultado Negativo de Participações	0,00	0,00
Incentivos	0,00	0,00
Subvenções Econômicas	0,00	0,00
Participações e Contribuições	0,00	0,00
Vpd de Constituição de Provisões	0,00	0,00
Diversas Variações Patrimoniais Diminutivas	50.020,65	0,00
RESULTADO PATRIMONIAL DO PERÍODO	4.836.389,88	7.054.576,38




Exercício: 2020 Período (Mês): 12


VARIAÇÕES PATRIMONIAIS QUALITATIVAS
(decorrentes da execução orçamentária)


	Exercício Atual	Exercício Anterior
Incorporação de Ativos	3.539.036,57	1.133.098,75
Desincorporação de Passivos	147.530,44	143.467,49
Incorporação de Passivos	0,00	0,00
Desincorporação de Ativos	0,00	0,00

Curitiba 31 de Dezembro de 2020


Luiz Fernando de Souza Jamur
Presidente Interino - Dec. 1917/17
81.808


Elvira Wos
Diretora Adm.Financeira
82.016


Elisângela Trajino da S.de Avelar
Contadora
81.977
040852/O-0


Marcela Iazynski
Controle Interno
80.972

P/081/2021

Curitiba, 25 de março de 2021.

Ao Excentíssimo Senhor
Vereador Tico Kusma
Presidente da
Câmara Municipal de Curitiba
Nesta

Ref.: Prestação de Contas Anual

Excentíssimo Senhor Presidente:

Em atendimento ao disposto no Inciso XI, do artigo 72, da Lei Orgânica do Município de Curitiba, bem como o previsto na Lei de Responsabilidade Fiscal nº 101/2000, o INSTITUTO DE PESQUISA E PLANEJAMENTO URBANO DE CURITIBA – IPPUC, vem respeitosamente à presença de V.Exa. apresentar as contas desta Instituição, referente ao Exercício Financeiro de 2020.

Os documentos que compõe esta Prestação de Contas estão de acordo com o item 10, Modelo 4/PCA da Instrução Normativa nº 157/ 2021 do Tribunal de Contas do Estado do Paraná – TCE/PR.

Atenciosamente



Luiz Fernando de Souza Jamur
Presidente

ENCAMINHAMENTO DA PRESTAÇÃO DE CONTAS DO EXERCÍCIO 2020 PARA A CÂMARA MUNICIPAL

Relação de Documentos encaminhados à Câmara Municipal em ____/____/2021, em atenção ao art. 49 da Lei Complementar nº 101/00 e conforme Item 10, Modelo 4/ PCA da Instrução Normativa nº 157/2021, do Tribunal de Contas do Estado do Paraná – TCE/PR

- Demonstrativo analítico, emitido pela tesouraria, dos saldos financeiros em caixa e bancos em 31/12/2020, inclusive das aplicações financeiras conforme totalização constante do Balanço Patrimonial.
- Demonstrativo das conciliações bancárias das contas em que o saldo contábil é divergente do saldo registrado na tesouraria em 31/12/2020.
- Todos os Anexos de Balanço previstos no art. 101 da Lei 4320/64, estruturado conforme as Demonstrações Contábeis Aplicadas ao Setor Público (MCASP – STN) e NBC T 16.6, emitida pelo Conselho Federal de Contabilidade (CFC), emitidos pelo sistema de contabilidade, em conjunto com os Anexos correspondentes emitidos pelo sistema Sim-Am do Tribunal de Contas, identificando-se os demonstrativos emitidos em cada sistema.
- Os Relatórios de Gestão Fiscal publicados durante o exercício de 2020, em conjunto com os mesmos demonstrativos emitidos pelo sistema Sim-Am do Tribunal de Contas, identificando-se os demonstrativos emitidos em cada sistema.
- Os Relatórios Resumidos da Execução Orçamentária publicados durante o exercício de 2020, em conjunto com os mesmos demonstrativos emitidos pelo sistema Sim-Am do Tribunal de Contas, identificando-se os demonstrativos emitidos em cada sistema.
- Cópia Integral do processo de Prestação de Contas enviado ao Tribunal de Contas relativo ao exercício financeiro objeto deste relatório.

INSTITUTO DE PESQUISA E PLANEJAMENTO URBANO DE CURITIBA – IPPUC

DEMONSTRATIVO DAS CONCILIAÇÕES BANCÁRIAS

Banco do Brasil S/A – Saldo Balanço Patrimonial em 31/12/2020

1) Conta Aplicação 7.317-2 – IPPUC Depósitos/ Consignações

Saldo Contábil em Conta Aplicação:	R\$	0,00
Saldo Bancário em Conta Aplicação:	R\$	1,24

- **Diferença de R\$ 1,24** – Resgate antecipado referente à rentabilidade do mês de Dezembro/2020 da c/c 7.317-2 – FT 094 apropriada na FT 080. Regularização financeira entre as fontes em 05/01/2021.

2) Conta Aplicação 9.536-2 – IPPUC Depósitos Caução

Saldo Contábil em Conta Aplicação:	R\$	17.961,41
Saldo Bancário em Conta Aplicação:	R\$	17.963,44

- **Diferença de R\$ 2,03** – Resgate antecipado referente à rentabilidade do mês de Dezembro/2020 da c/c 9.536-2 – FT 094 apropriada na FT 080. Regularização financeira entre as fontes em 05/01/2021.

3) Conta Corrente 39.773-3 – IPPUC Recursos Próprios

Saldo Contábil em Conta Corrente:	R\$	7.223,31
Saldo Bancário em Conta Corrente:	R\$	7.220,04

- **Diferença de R\$ 1,24** – Lançamento contábil para ajuste financeiro, referente à rentabilidade do mês de Dez/20 da c/c 7.317-2, valor transferido para a c/c 39.773-3 em 05/01/2021.
- **Diferença de R\$ 2,03** – Lançamento contábil para ajuste financeiro, referente à rentabilidade do mês de Dez/20 da c/c 9.536-2, valor transferido para a c/c 39.773-3 em 05/01/2021.


Elisângela Trajino da Silva de Avelar
CRC PR 040852/O-0
Matrícula 81.977


Eliane do Rocio K. Pakuscheswski
Tesouraria
Matrícula 80.882

INSTITUTO DE PESQUISA E PLANEJAMENTO URBANO DE CURITIBA
DEMONSTRATIVO ANALÍTICO DOS SALDOS EM CAIXA E BANCOS EM 31/12/2020

A) CAIXA: R\$ 0,00

B) BANCOS:

BANCO DO BRASIL

Nº da Agência	Nº da Conta	Saldo da Conta Corrente	Saldo Aplicado	Total
3793-1	7.317-2	0,00	0,00	0,00
3793-1	9.180-4	0,00	2.589.360,31	2.589.360,31
3793-1	9.497-8	0,00	0,00	0,00
3793-1	9.536-2	0,00	17.961,41	17.961,41
3793-1	29.773-9	0,00	6.699.850,68	6.699.850,68
3793-1	39.773-3	7.223,31	736.311,46	743.534,77
Total c/c + aplic - Banco do Brasil				10.050.707,17

CAIXA ECONÔMICA FEDERAL

Nº da Agência	Nº da Conta	Saldo da Conta Corrente	Saldo Aplicado	Total
0369	184-4	0,00	168.409,84	168.409,84
0369	185-2	0,00	0,00	0,00
Total c/c + aplic - Caixa Econômica Federal				168.409,84
Total - Saldo em Caixa e Bancos em 31/12/2020				10.219.117,01



ELIANE DO ROCIO KARAS PAKUSCHEWSKI
TESOURARIA
MATRÍCULA 80.882

INFORMAÇÃO

Os documentos constantes no Modelo 4 – Item 10, da Instrução Normativa nº 157/ 2021 do TCE/PR, foram publicados da seguinte forma:

- Relatórios de Gestão Fiscal e Relatórios Resumidos da Execução Orçamentária do Exercício de 2020, publicados em 11/02/2021 no Diário Oficial nº 29 – Suplemento 1 – Ano IX – Atos do Município;
- Relatórios Consolidado de Gestão Fiscal - RGF do Exercício de 2020, publicados em 11/02/2021 no Diário Oficial nº 29 – Suplemento 1 – Ano IX – Atos do Município.

As publicações acima, foram encaminhados na Prestação de Contas Anual – Exercício 2020 da Prefeitura Municipal de Curitiba.

INSTITUTO DE PESQUISA E PLANEJAMENTO URBANO DE CURITIBA
BALANÇO ORÇAMENTÁRIO
12/2020

<u>RECEITAS ORÇAMENTÁRIAS</u>	PREVISÃO INICIAL	PREVISÃO ATUALIZADA (a)	RECEITAS REALIZADAS (b)	SALDO c=(b-a)
RECEITAS CORRENTES	749.000,00	749.137,08	1.122.590,48	373.453,40
RECEITA TRIBUTÁRIA	0,00	0,00	0,00	0,00
Impostos	0,00	0,00	0,00	0,00
Taxas	0,00	0,00	0,00	0,00
Contribuição de Melhoria	0,00	0,00	0,00	0,00
RECEITA DE CONTRIBUIÇÕES	0,00	0,00	0,00	0,00
Contribuições Sociais	0,00	0,00	0,00	0,00
Contribuições de Intervenção no Domínio Econômico	0,00	0,00	0,00	0,00
Contribuições para Entidades Privadas de Serviço Social e de Formação Profissional	0,00	0,00	0,00	0,00
Contribuição de Iluminação Pública	0,00	0,00	0,00	0,00
RECEITA PATRIMONIAL	35.000,00	35.137,08	100.170,06	65.032,98
Receitas Imobiliárias	25.000,00	25.000,00	24.406,02	- 593,98
Receitas de Valores Mobiliários	10.000,00	10.137,08	75.764,04	65.626,96
Receita de Concessões e Permissões	0,00	0,00	0,00	0,00
Compensações Financeiras	0,00	0,00	0,00	0,00
Receita Decorrente do Direito de Exploração de Bens Públicos em Áreas de Domínio Público	0,00	0,00	0,00	0,00
Receita de Cessão de Direitos	0,00	0,00	0,00	0,00
Outras Receitas Patrimoniais	0,00	0,00	0,00	0,00
RECEITA AGROPECUÁRIA	0,00	0,00	0,00	0,00
Receita da Produção Vegetal	0,00	0,00	0,00	0,00
Receita da Produção Animal e Derivados	0,00	0,00	0,00	0,00
Outras Receitas Agropecuárias	0,00	0,00	0,00	0,00
RECEITA INDUSTRIAL	0,00	0,00	0,00	0,00
RECEITA DE SERVIÇOS	4.000,00	4.000,00	0,00	- 4.000,00
TRANSFERÊNCIAS CORRENTES	0,00	0,00	0,00	0,00
Transferências da União e de suas Entidades	0,00	0,00	0,00	0,00
Transferências dos Estados e do Distrito Federal e de suas Entidades	0,00	0,00	0,00	0,00
Transferências dos Municípios e de suas Entidades	0,00	0,00	0,00	0,00
Transferências de Instituições Privadas	0,00	0,00	0,00	0,00
Transferências de Outras Instituições Públicas	0,00	0,00	0,00	0,00
Transferências do Exterior	0,00	0,00	0,00	0,00
Transferências de Pessoas	0,00	0,00	0,00	0,00
Transferências Provenientes de Depósitos Não Identificados	0,00	0,00	0,00	0,00
OUTRAS RECEITAS CORRENTES	710.000,00	710.000,00	1.022.420,42	312.420,42
RECEITAS DE CAPITAL	0,00	0,00	0,00	0,00
OPERAÇÕES DE CRÉDITO	0,00	0,00	0,00	0,00

INSTITUTO DE PESQUISA E PLANEJAMENTO URBANO DE CURITIBA
BALANÇO ORÇAMENTÁRIO
12/2020

Operações de Crédito Internas	0,00	0,00	0,00	0,00
Operações de Crédito Externas	0,00	0,00	0,00	0,00
ALIENAÇÃO DE BENS	0,00	0,00	0,00	0,00
Alienação de Bens Móveis	0,00	0,00	0,00	0,00
Alienação de Bens Imóveis	0,00	0,00	0,00	0,00
AMORTIZAÇÕES DE EMPRÉSTIMOS	0,00	0,00	0,00	0,00
TRANSFERÊNCIAS DE CAPITAL	0,00	0,00	0,00	0,00
Transferências da União e de suas Entidades	0,00	0,00	0,00	0,00
Transferências dos Estados e do Distrito Federal e de suas Entidades	0,00	0,00	0,00	0,00
Transferências dos Municípios e de suas Entidades	0,00	0,00	0,00	0,00
Transferências de Instituições Privadas	0,00	0,00	0,00	0,00
Transferências de Outras Instituições Públicas	0,00	0,00	0,00	0,00
Transferências do Exterior	0,00	0,00	0,00	0,00
Transferências de Pessoas	0,00	0,00	0,00	0,00
Transferências Provenientes de Depósitos Não Identificados	0,00	0,00	0,00	0,00
Transferências de Outras Instituições Públicas	0,00	0,00	0,00	0,00
OUTRAS RECEITAS DE CAPITAL	0,00	0,00	0,00	0,00
Integralização do Capital Social	0,00	0,00	0,00	0,00
Remuneração das Disponibilidades do Tesouro	0,00	0,00	0,00	0,00
Resgate de Títulos do Tesouro	0,00	0,00	0,00	0,00
Demais Receitas de Capital	0,00	0,00	0,00	0,00
SUBTOTAL DAS RECEITAS (I)	749.000,00	749.137,08	1.122.590,48	373.453,40
REFINANCIAMENTO (II)	0,00	0,00	0,00	0,00
Operações de Crédito Internas	0,00	0,00	0,00	0,00
Mobiliária	0,00	0,00	0,00	0,00
Contratual	0,00	0,00	0,00	0,00
Operações de Crédito Externas	0,00	0,00	0,00	0,00
Mobiliária	0,00	0,00	0,00	0,00
Contratual	0,00	0,00	0,00	0,00
SUBTOTAL COM REFINANCIAMENTO (III) = (I + II)	749.000,00	749.137,08	1.122.590,48	373.453,40
DÉFICIT (IV)	57.808.000,00	76.237.400,80	46.623.050,88	- 29.614.349,92
TOTAL (V) = (III + IV)	58.557.000,00	76.986.537,88	47.745.641,36	- 29.240.896,52
SALDOS DE EXERCÍCIOS ANTERIORES (Utilizados para Créditos Adicionais)	0,00	757.202,33	757.202,33	0,00
Recursos Arrecadados em Exercícios Anteriores - RPPS	0,00	0,00	0,00	0,00
Superávit Financeiro	0,00	757.202,33	757.202,33	0,00
Reabertura de créditos adicionais	0,00	0,00	0,00	0,00

INSTITUTO DE PESQUISA E PLANEJAMENTO URBANO DE CURITIBA
BALANÇO ORÇAMENTÁRIO
12/2020

<u>DESPESAS ORÇAMENTÁRIAS</u>	DOTAÇÃO INICIAL (d)	DOTAÇÃO ATUALIZADA (e)	DESPESA EMPENHADAS (f)	DESPESAS LIQUIDADAS (g)	DESPESAS PAGAS (h)	SALDO DA DOTAÇÃO (i) = (e-f)
DESPESAS CORRENTES	45.070.000,00	45.825.978,45	39.934.723,88	39.213.030,12	39.167.944,25	5.891.254,57
PESSOAL E ENCARGOS SOCIAIS	38.137.000,00	38.137.000,00	32.603.691,06	32.596.209,32	32.557.692,96	5.533.308,94
JUROS E ENCARGOS DA DÍVIDA	0,00	0,00	0,00	0,00	0,00	0,00
OUTRAS DESPESAS CORRENTES	6.933.000,00	7.688.978,45	7.331.032,82	6.616.820,80	6.610.251,29	357.945,63
DESPESAS DE CAPITAL	13.487.000,00	31.160.559,43	7.810.917,48	2.002.806,92	2.001.589,56	23.349.641,95
INVESTIMENTOS	13.331.000,00	31.004.559,43	7.663.387,04	1.855.276,48	1.854.059,12	23.341.172,39
INVERSÕES FINANCEIRAS	0,00	0,00	0,00	0,00	0,00	0,00
AMORTIZAÇÃO DA DÍVIDA	156.000,00	156.000,00	147.530,44	147.530,44	147.530,44	8.469,56
RESERVA DE CONTINGÊNCIA	0,00	0,00	0,00	0,00	0,00	0,00
SUBTOTAL DAS DESPESAS (VI)	58.557.000,00	76.986.537,88	47.745.641,36	41.215.837,04	41.169.533,81	29.240.896,52
AMORTIZAÇÃO DA DÍVIDA/REFINANCIAMENTO (VII)	0,00	0,00	0,00	0,00	0,00	0,00
Amortização da Dívida Interna	0,00	0,00	0,00	0,00	0,00	0,00
Dívida Mobiliária	0,00	0,00	0,00	0,00	0,00	0,00
Outras Dívidas	0,00	0,00	0,00	0,00	0,00	0,00
Amortização da Dívida Externa	0,00	0,00	0,00	0,00	0,00	0,00
Dívida Mobiliária	0,00	0,00	0,00	0,00	0,00	0,00
Outras Dívidas	0,00	0,00	0,00	0,00	0,00	0,00
SUBTOTAL COM REFINANCIAMENTO (VIII) = (VI + VII)	58.557.000,00	76.986.537,88	47.745.641,36	41.215.837,04	41.169.533,81	29.240.896,52
SUPERÁVIT (IX)	0,00	0,00	0,00	0,00	0,00	0,00
TOTAL (X) = (VII + IX)	58.557.000,00	76.986.537,88	47.745.641,36	41.215.837,04	41.169.533,81	29.240.896,52
RESERVA DO RPPS	0,00	0,00	0,00	0,00	0,00	0,00

INSTITUTO DE PESQUISA E PLANEJAMENTO URBANO DE CURITIBA
DEMONSTRAÇÃO DAS VARIAÇÕES PATRIMONIAIS
12/2020

VARIAÇÕES PATRIMONIAIS QUANTITATIVAS		
	Exercício Atual	Exercício Anterior
VARIAÇÕES PATRIMONIAIS AUMENTATIVAS	47.958.680,75	50.490.303,54
Impostos, Taxas e Contribuições de Melhoria	0,00	0,00
Impostos	0,00	0,00
Taxas	0,00	0,00
Contribuições de Melhoria	0,00	0,00
Contribuições	0,00	0,00
Contribuições Sociais	0,00	0,00
Contribuições de Intervenção do Domínio Econômico	0,00	0,00
Contribuição de Iluminação Pública	0,00	0,00
Contribuições de Interesse das Categorias Profissionais	0,00	0,00
Exploração e Venda de Bens, Serviços e Direitos	24.406,02	249,29
Venda de Mercadorias	0,00	0,00
Venda de Produtos	0,00	0,00
Exploração de Bens e Direitos e Prestação de Serviços	24.406,02	249,29
Variações Patrimoniais Aumentativas Financeiras	75.764,04	105.624,00
Juros e Encargos de Empréstimos e Financiamentos Concedidos	0,00	0,00
Juros e Encargos de Mora	0,00	0,00
Variações Monetárias e Cambiais	0,00	0,00
Descontos Financeiros Obtidos	0,00	0,00
Remuneração de Depósitos Bancários e Aplicações Financeiras	75.764,04	82.701,14
Outras Variações Patrimoniais Aumentativas – Financeiras	0,00	22.922,86
Transferências e Delegações Recebidas	46.836.090,27	49.530.927,95
Transferências Intragovernamentais	46.836.090,27	49.530.927,95
Transferências Intergovernamentais	0,00	0,00
Transferências das Instituições Privadas	0,00	0,00
Transferências das Instituições Multigovernamentais	0,00	0,00
Transferências de Consórcios Públicos	0,00	0,00
Transferências do Exterior	0,00	0,00
Delegações Recebidas	0,00	0,00
Transferências de Pessoas Físicas	0,00	0,00
Outras Transferências e Delegações Recebidas	0,00	0,00
Valorização e Ganhos com Ativos	0,00	54.833,68
Reavaliação de Ativos	0,00	0,00
Ganhos com Alienação	0,00	0,00
Ganhos com Incorporação de Ativos	0,00	54.833,68
Desincorporação de Passivos	0,00	0,00
Reversão de Redução ao Valor Recuperável	0,00	0,00
Outras Variações Patrimoniais Aumentativas	1.022.420,42	798.668,62
Variação Patrimonial Aumentativa a Classificar	0,00	0,00
Resultado Positivo de Participações	0,00	0,00
Reversão de Provisões e Ajustes de Perdas	0,00	0,00
Diversas Variações Patrimoniais Aumentativas	1.022.420,42	798.668,62

INSTITUTO DE PESQUISA E PLANEJAMENTO URBANO DE CURITIBA
DEMONSTRAÇÃO DAS VARIAÇÕES PATRIMONIAIS
12/2020

	Exercício Atual	Exercício Anterior
VARIAÇÕES PATRIMONIAIS DIMINUTIVAS	43.122.290,87	43.435.727,16
Pessoal e Encargos	32.571.566,27	33.161.758,06
Remuneração a Pessoal	25.346.058,42	26.157.225,16
Encargos Patronais	6.249.254,46	6.300.736,65
Benefícios a Pessoal	98.797,83	107.410,70
Custo de Pessoal e Encargos	0,00	0,00
Outras Variações Patrimoniais Diminutivas - Pessoal e Encargos	877.455,56	596.385,55
Benefícios Previdenciários	0,00	0,00
Aposentadorias e Reformas	0,00	0,00
Pensões	0,00	0,00
Outros Benefícios Previdenciários	0,00	0,00
Benefícios Assistenciais	0,00	0,00
Benefícios de Prestação Continuada	0,00	0,00
Benefícios Eventuais	0,00	0,00
Políticas Públicas de Transferência de Renda	0,00	0,00
Outros Benefícios Assistenciais	0,00	0,00
Uso de Bens, Serviços e Consumo de Capital Fixo	6.309.547,58	6.193.386,96
Uso de material de consumo	109.584,04	72.983,17
Serviços	6.069.263,01	6.010.739,32
Depreciação, Amortização e Exaustão	130.700,53	109.664,47
Custo de Materiais, Serviços e Consumo de Capital Fixo	0,00	0,00
Variações Patrimoniais Diminutivas Financeiras	59.648,43	76.088,85
Juros e Encargos de Empréstimos e Financiamentos Obtidos	0,00	0,00
Juros e Encargos de Mora	24.643,05	67,37
Variações Monetárias e Cambiais	35.005,38	75.521,48
Descontos Financeiros Concedidos	0,00	0,00
Outras Variações Patrimoniais Diminutivas Financeiras	0,00	500,00
Transferências e Delegações Concedidas	4.106.278,50	3.929.065,05
Transferências Intragovernamentais	4.106.278,50	3.929.065,05
Transferências Intergovernamentais	0,00	0,00
Transferências a Instituições Privadas	0,00	0,00
Transferências a Instituições Multigovernamentais	0,00	0,00
Transferências a Consórcios Públicos	0,00	0,00
Transferências ao Exterior	0,00	0,00
Execução Orçamentária Delegada	0,00	0,00
Outras Transferências e Delegações Concedidas	0,00	0,00
Desvalorização e Perda de Ativos	9.882,00	54.931,25
Redução a Valor Recuperável e Ajuste para Perdas	0,00	0,00
Perdas com Alienação	0,00	0,00
Perdas Involuntárias	9.882,00	54.931,25
Incorporação de Passivos	0,00	0,00
Desincorporação de Ativos	0,00	0,00
Tributárias	15.347,44	20.496,99
Impostos, Taxas e Contribuições de Melhoria	4.292,64	4.032,45
Contribuições	11.054,80	16.464,54
Custo com Tributos	0,00	0,00

INSTITUTO DE PESQUISA E PLANEJAMENTO URBANO DE CURITIBA
DEMONSTRAÇÃO DAS VARIAÇÕES PATRIMONIAIS
12/2020

	Exercício Atual	Exercício Anterior
Custo das Mercadorias e dos Produtos Vendidos, e dos Serviços Prestados	0,00	0,00
Custo das Mercadorias Vendidas	0,00	0,00
Custo dos Produtos Vendidos	0,00	0,00
Custo dos Serviços Prestados	0,00	0,00
Outras Variações Patrimoniais Diminutivas	50.020,65	0,00
Premiações	0,00	0,00
Resultado Negativo de Participações	0,00	0,00
Incentivos	0,00	0,00
Subvenções Econômicas	0,00	0,00
Participações e Contribuições	0,00	0,00
VPD de Constituição de Provisões	0,00	0,00
Custo de Outras VPD	0,00	0,00
Diversas Variações Patrimoniais Diminutivas	50.020,65	0,00
RESULTADO PATRIMONIAL DO PERÍODO	4.836.389,88	7.054.576,38

VARIAÇÕES PATRIMONIAIS QUALITATIVAS (decorrentes da execução orçamentária)		
	Exercício Atual	Exercício Anterior
Incorporação de Ativos	3.539.036,57	1.133.098,75
Desincorporação de Passivos	147.530,44	143.467,49
Incorporação de Passivos	0,00	0,00
Desincorporação de Ativos	0,00	0,00

INSTITUTO DE PESQUISA E PLANEJAMENTO URBANO DE CURITIBA
BALANÇO FINANCEIRO
12/2020

INGRESSOS			DISPÊNDIOS		
ESPECIFICAÇÃO	Exercício Atual	Exercício Anterior	ESPECIFICAÇÃO	Exercício Atual	Exercício Anterior
Receita Orçamentária (I)	1.122.590,48	904.541,91	Despesa Orçamentária (VI)	47.745.641,36	50.137.147,69
Ordinária	1.116.589,63	879.011,39	Ordinária	45.313.689,84	49.826.352,48
Vinculada	6.000,85	25.530,52	Vinculada	2.431.951,52	310.795,21
Transferências do FUNDEB	0,00	0,00	Transferências do FUNDEB	0,00	0,00
Transferências Voluntárias	0,00	0,00	Transferências Voluntárias	0,00	0,00
Alienação de Bens	0,00	0,00	Alienação de Bens	0,00	0,00
Operações de Crédito	6.000,85	25.530,52	Operações de Crédito	2.431.951,52	310.795,21
Contratos de Rateio de Consórcios Públicos	0,00	0,00	Contratos de Rateio de Consórcios Públicos	0,00	0,00
Regime Próprio de Previdência	0,00	0,00	Regime Próprio de Previdência	0,00	0,00
Transferências de Programas	0,00	0,00	Transferências de Programas	0,00	0,00
Valores Restituíveis	0,00	0,00	Antecipação da Receita Orçamentária - ARO	0,00	0,00
Transferências Voluntárias – Emendas Individuais (§ 13, art. 166 da CF)	0,00	0,00	Valores Restituíveis	0,00	0,00
Apoio Financeiro aos Municípios - AFM	0,00	0,00	Transferências Voluntárias – Emendas Individuais (§ 13, art. 166 da CF)	0,00	0,00
Cessão Onerosa – Pré-Sal	0,00	0,00	Apoio Financeiro aos Municípios - AFM	0,00	0,00
Outras Origens	0,00	0,00	Cessão Onerosa – Pré-Sal	0,00	0,00
			Outras Origens	0,00	0,00
Transferências Financeiras Recebidas (II)	46.850.340,39	49.530.927,95	Transferências Financeiras Concedidas (VII)	14.250,12	0,00
Recebimentos Extraorçamentários (III)	15.973.578,56	17.302.301,51	Pagamentos Extraorçamentários (VIII)	14.906.862,24	11.685.859,71
Inscrição de Restos a Pagar Processados	46.303,23	88.113,32	Pagamentos de Restos a Pagar Processados	88.113,32	153.125,52
Inscrição de Restos a Pagar Não Processados	6.529.804,32	7.472.061,34	Pagamentos de Restos a Pagar Não Processados	5.415.040,41	1.807.735,30
Realizável - Inscrição Cisão, Fusão ou Extinção	0,00	0,00	Realizável- Cancelam./Baixa Cisão, Fusão, Extin.	0,00	0,00
Valores Restituíveis	9.397.471,01	9.742.126,85	Valores Restituíveis	9.403.708,51	9.724.998,89
Antecipação da Receita Orçamentária - ARO	0,00	0,00	Antecipação da Receita Orçamentária - ARO	0,00	0,00
Saldo em Espécie do Exercício Anterior (IV)	8.939.361,30	3.024.597,33	Saldo em Espécie para o Exercício Seguinte (IX)	10.219.117,01	8.939.361,30
Caixa e Equivalentes de Caixa	8.939.361,30	3.022.849,04	Caixa e Equivalentes de Caixa	10.219.117,01	8.939.361,30
Realizável	0,00	1.748,29	Realizável	0,00	0,00
TOTAL (V) = (I+II+III+IV)	72.885.870,73	70.762.368,70	TOTAL (X) = (VI+VII+VIII+IX)	72.885.870,73	70.762.368,70

INSTITUTO DE PESQUISA E PLANEJAMENTO URBANO DE CURITIBA
BALANÇO PATRIMONIAL
12/2020

ATIVO			PASSIVO		
ESPECIFICAÇÃO	Exercício Atual	Exercício Anterior	ESPECIFICAÇÃO	Exercício Atual	Exercício Anterior
ATIVO CIRCULANTE	10.229.572,44	8.952.209,25	PASSIVO CIRCULANTE	217.005,52	375.688,96
Caixa e Equivalentes de Caixa	10.219.117,01	8.939.361,30	Obrigações Trabalhistas, Previdenciárias e Assistenciais a pagar a Curto Prazo	38.516,36	0,00
Créditos a Curto Prazo	0,00	0,00	Empréstimos e Financiamentos	0,00	0,00
Créditos Tributários a Receber	0,00	0,00	Fornecedores e Contas a Pagar	7.786,87	88.113,32
Clientes	0,00	0,00	Obrigações Fiscais	152.740,88	263.376,73
Crédito de Transferências a Receber	0,00	0,00	Obrigações de Repartição a Outros Entes	0,00	0,00
Empréstimos e Financiamentos Concedidos	0,00	0,00	Provisões a Curto Prazo	0,00	0,00
Dívida Ativa Tributária	0,00	0,00	Demais Obrigações a Curto Prazo	17.961,41	24.198,91
Dívida Ativa Não Tributária	0,00	0,00	PASSIVO NÃO-CIRCULANTE	1.715.873,55	1.717.762,76
(-) Ajuste de Perdas de Créditos a Curto Prazo	0,00	0,00	Obrigações Trabalhistas, Previdenciárias e Assistenciais a pagar a Longo Prazo	0,00	0,00
Demais Créditos e Valores a Curto Prazo	0,00	0,00	Empréstimos e Financiamentos a Longo Prazo	0,00	0,00
Investimentos e Aplicações Temporárias a Curto Prazo	0,00	0,00	Fornecedores a Longo Prazo	0,00	0,00
Estoques	10.455,43	12.847,95	Obrigações Fiscais a Longo Prazo	1.715.873,55	1.717.762,76
Ativo não Circulante Mantido para Venda	0,00	0,00	Provisões a Longo Prazo	0,00	0,00
VPD Pagas Antecipadamente	0,00	0,00	Demais Obrigações a Longo Prazo	0,00	0,00
ATIVO NÃO-CIRCULANTE	89.370.252,88	85.971.798,84	Resultado Diferido	0,00	0,00
Ativo Realizável a Longo Prazo	0,00	0,00	TOTAL DO PASSIVO	1.932.879,07	2.093.451,72
Créditos a Longo Prazo	0,00	0,00	PATRIMÔNIO LÍQUIDO		
Créditos Tributários a Receber a Longo Prazo	0,00	0,00	ESPECIFICAÇÃO	Exercício Atual	Exercício Anterior
Clientes a Longo Prazo	0,00	0,00	Patrimônio Social/Capital Social	0,00	0,00
Empréstimos e Financiamentos Concedidos a Longo Prazo	0,00	0,00	Adiantamento para Futuro Aumento de Capital	0,00	0,00
Dívida Ativa Tributária a Longo Prazo	0,00	0,00	Reservas de Capital	0,00	0,00
Dívida Ativa Não Tributária a Longo Prazo	0,00	0,00			
(-) Ajuste de Perdas de Créditos a Longo Prazo	0,00	0,00			
Demais Créditos e Valores a Longo Prazo	0,00	0,00			
Investimentos e Aplicações Temporárias a Longo Prazo	0,00	0,00			

INSTITUTO DE PESQUISA E PLANEJAMENTO URBANO DE CURITIBA
BALANÇO PATRIMONIAL
12/2020

Estoques a Longo Prazo	0,00	0,00	Ajustes de Avaliação Patrimonial	0,00	0,00
VPD Pagas Antecipadamente a Longo Prazo	0,00	0,00	Reservas de Lucros	0,00	0,00
Investimentos	0,00	0,00	Demais Reservas	0,00	0,00
Participações Permanentes	0,00	0,00	Resultados Acumulados	97.666.946,25	92.830.556,37
Participações Avaliadas pelo Método de Equivalência Patrimonial	0,00	0,00	Resultado do Exercício	4.836.389,88	7.054.576,38
Participações Avaliadas pelo Método de Custo	0,00	0,00	Resultado de Exercícios Anteriores	92.425.076,19	85.370.499,81
Propriedades para Investimento	0,00	0,00	Ajustes de Exercícios Anteriores	405.480,18	405.480,18
Demais Investimentos Permanentes	0,00	0,00	Outros Resultados	0,00	0,00
Imobilizado	89.370.252,88	85.971.798,84	Ações/Cotas em Tesouraria	0,00	0,00
Bens Móveis	2.091.467,54	1.705.362,57			
Bens Imóveis	87.278.785,34	84.266.436,27			
Intangível	0,00	0,00			
Softwares	0,00	0,00			
Marcas, Direitos e Patentes Industriais	0,00	0,00	TOTAL DO PATRIMÔNIO LÍQUIDO	97.666.946,25	92.830.556,37
Direito de Uso De Imóveis	0,00	0,00	TOTAL DO PASSIVO E PATRIMÔNIO LÍQUIDO	99.599.825,32	94.924.008,09
Diferido	0,00	0,00			
TOTAL DO ATIVO	99.599.825,32	94.924.008,09			

ATIVO FINANCEIRO	10.219.117,01	8.939.361,30	PASSIVO FINANCEIRO	8.714.654,59	7.689.716,80
ATIVO PERMANENTE	89.380.708,31	85.984.646,79	PASSIVO PERMANENTE	1.868.614,43	1.981.139,49
SALDO PATRIMONIAL				89.016.556,30	85.253.151,80

ESPECIFICAÇÃO	Exercício Atual	Exercício Anterior	ESPECIFICAÇÃO	Exercício Atual	Exercício Anterior
Saldos dos Atos Potenciais Ativos			Saldos dos Atos Potenciais Passivos		
Garantias e Contragarantias Recebidas a Executar	0,00	0,00	Garantias e Contragarantias Concedidas a Executar	0,00	0,00
Direitos Conveniados e Outros Instrumentos Congêneres a Receber	24.000.000,00	0,00	Obrigações Conveniadas e Outros Instrumentos Congêneres a Liberar	0,00	0,00
Direitos Contratuais a Executar	95.385,36	95.385,36	Obrigações Contratuais a Executar	37.218.140,97	40.538.598,48
Outros Atos Potenciais Ativos a Executar	0,00	0,00	Outros Atos Potenciais Passivos a Executar	716.250,57	716.250,57
TOTAL	24.095.385,36	95.385,36	TOTAL	37.934.391,54	41.254.849,05