



# **CADASTRO e CONTROLE ISENÇÕES TARIFÁRIAS**

**FISCALIZAÇÃO E CONTROLE DO  
TRANSPORTE COLETIVO**

# LEGISLAÇÃO

- ✓ Lei Municipal 10.322/2001 - CADASTRO PARA CARTÃO
- ✓ Lei Municipal 10.333/2001 - IMPLANTAÇÃO DO SBE
- ✓ Dec. Municipal 90/2002 - REGULAMENTO DO SBE



**SISTEMA DE BILHETAGEM ELETRÔNICA**



**CARTÃO TRANSPORTE**

# **CADASTRO DE USUÁRIOS E OPERADORES DO TRANSPORTE COLETIVO**

## **POSTOS DE ATENDIMENTO**

- ✓ **SEDE URBS – RODOVIÁRIA**
- ✓ **RUA DA CIDADANIA DA MATRIZ**
- ✓ **RUA DA CIDADANIA BOA VISTA**
- ✓ **RUA DA CIDADANIA BOQUEIRÃO (CARMO)**
- ✓ **RUA DA CIDADANIA PINHEIRINHO**
- ✓ **RUA DA CIDADANIA PORTÃO (FAZENDINHA)**

# **CARTÃO TRANSPORTE “OPERADOR”**

## **LEGISLAÇÃO**

- ✓ **Lei Municipal 7643 de 29/04/91**
- ✓ **Art. 26 Inciso VIII do Dec. Municipal 210 de 23/04/91**

# CARTÃO TRANSPORTE “OPERADOR”



- ✓ Implantação em setembro de 2001
- ✓ 16.509 cartões ativos
- ✓ 12.656 utilizações / mês
- ✓ Bloqueios conforme relação demitidos

# CARTÃO TRANSPORTE “OPERADOR”

## EMPREGADOS DAS PERMISSONÁRIAS


CONSÓRCIO		MOT.	COBR.	PORT.	CONT.TRAF.	MANUT.	LIMP.	ADM.	APRENDIZ	AUX. TRANS	TOTAL
PONTUAL	MARECHAL	456	363	0	11	78	56	31	6	18	1.019
	GLÓRIA	588	545	0	26	102	75	32	6	19	1.393
	SANTO ANTONIO URB.	136	113	8	2	22	12	4	1	1	299
	MERCÊS	203	155	11	1	27	26	12	2	8	445
	<b>SUB TOTAL</b>	1383	1176	19	40	229	169	79	15	46	3.156
TRANSBUS	REDENTOR	739	705	67	24	113	106	34	15	21	1.824
	EXPRESSO AZUL URB.	354	278	11	6	25	6	5	1	6	692
	ARAUCÁRIA URB.	241	367	15	9	29	39	19	4	6	729
	<b>SUB TOTAL</b>	1334	1350	93	39	167	151	58	20	33	3.245
PIONEIRO	CCD	405	446	32	5	68	91	26	6	6	1.085
	SÃO JOSÉ URB.	310	335	7	11	41	49	16	0	0	769
	CIDADE SORRISO	610	618	20	16	87	96	47	12	36	1.542
	TAMANDARÉ URBANA	87	149	0	7	30	1	18	4	0	296
	<b>SUB TOTAL</b>	1412	1548	59	39	226	237	107	21	43	3.692
<b>SUBTOTAL URBANAS</b>		4.129	4.074	171	118	622	557	244	56	122	10.093
LEBLON		135	68	18	1	18	27	12	1	0	280
TAMANDARÉ		179	147	0	4	29	28	17	4	0	408
EXPRESSO AZUL		289	248	9	10	40	53	41	6	14	710
SANTO ANTONIO		337	266	17	16	53	36	18	5	0	748
ARAUCÁRIA		165	121	4	6	32	16	27	1	0	372
SÃO JOSÉ		466	426	12	46	54	46	65	0	0	1.115
SÃO BRAZ		55	56	0	1	4	1	5	3	0	125
CAMPO LARGO		152	101	0	3	31	0	12	4	0	303
COLOMBO		172	149	10	5	19	22	39	5	41	462
ANTONINA		34	40	0	0	6	2	2	0	0	84
CASTELO BRANCO		133	93	4	7	33	3	11	5	0	289
VIAÇÃO DO SUL		181	142	0	5	27	28	19	0	0	402
GRACIOSA		56	70	0	5	2	32	3	4	0	172
MARUMBI		52	55	0	2	5	4	1	1	0	120
PIRAQUARA		164	158	2	17	35	21	10	6	0	413
REUNIDAS		43	39	1	4	4	0	4	0	0	95
NOBEL		109	107	0	4	11	25	8	2	1	267
<b>SUBTOTAL METROP.</b>		2.722	2.286	77	136	403	344	294	47	56	6.365
<b>TOTAL GERAL</b>		<b>6.851</b>	<b>6.360</b>	<b>248</b>	<b>254</b>	<b>1.025</b>	<b>901</b>	<b>538</b>	<b>103</b>	<b>178</b>	<b>16.458</b>

# **CARTÃO TRANSPORTE “FISCAL”**

## **LEGISLAÇÃO**

- ✓ **Art. 19 Inciso V da Lei Municipal 7556 de 17/10/90**
- ✓ **Art. 26 Inciso V do Dec. Municipal 210 de 23/04/91**

# CARTÃO TRANSPORTE “FISCAL”



- ✓ Implantação em março 2002
- ✓ 297 cartões ativos
- ✓ 11.886 utilizações / mês
- ✓ Bloqueios no desligamento da função




# **CARTÃO TRANSPORTE “ISENTO” IDOSOS (MAIORES DE 65 ANOS)**

## **LEGISLAÇÃO**

- ✓ **Art. 230 § 2º da Constituição Federal**
- ✓ **Art. 224 da Constituição do Estado do Paraná**
- ✓ **Art. 39 da Lei Federal 10.741 de 1/10/03**
- ✓ **Dec. Estadual 3679 de 16/06/94**
- ✓ **Lei Municipal 7429 de 26/03/90**
- ✓ **Art. 19 Inciso IV da Lei Municipal 7556 de 17/10/90**
- ✓ **Art. 26 Inciso IV do Dec. Municipal 210 de 23/04/91**

# **CARTÃO TRANSPORTE “ISENTO” IDOSOS (MAIORES DE 65 ANOS)**



- ✓ **Implantação em março de 2002**
- ✓ **198.309 cartões ativos**
- ✓ **1.818.097 utilizações / mês**
- ✓ **33.976 bloqueados por falecimento**

# CARTÃO TRANSPORTE “ISENTO”

## IDOSOS (MAIORES DE 65 ANOS)


Município	FAIXA ETÁRIA														
	65 a 69 ANOS			70 a 74 ANOS			75 a 79 ANOS			80 ANOS OU MAIS			TOTAL		
	Homens	Mulheres	Total	Homens	Mulheres	Total	Homens	Mulheres	Total	Homens	Mulheres	Total	Homens	Mulheres	Total
<b>Curitiba</b>	15.762	24.793	40.555	14.902	22.198	37.100	12.175	18.911	31.086	13.669	22.186	35.855	56.508	88.088	144.596
<b>A. Tamandaré</b>	638	840	1.478	649	693	1.342	467	534	1.001	503	503	1.006	2.257	2.570	4.827
<b>Araucária</b>	467	531	998	496	542	1.038	429	485	914	472	447	919	1.864	2.005	3.869
<b>Boc. do Sul</b>	42	52	94	62	57	119	52	38	90	65	48	113	221	195	416
<b>C. Grande Sul</b>	192	222	414	202	209	411	164	156	320	168	147	315	726	734	1.460
<b>Campo Largo</b>	446	593	1.039	536	621	1.157	435	476	911	453	432	885	1.870	2.122	3.992
<b>Campo Magro</b>	136	175	311	135	156	291	127	111	238	104	105	209	502	547	1.049
<b>Colombo</b>	1.370	1.855	3.225	1.412	1.555	2.967	1.070	1.238	2.308	1.113	1.211	2.324	4.965	5.859	10.824
<b>Contenda</b>	35	61	96	56	46	102	38	44	82	45	27	72	174	178	352
<b>Faz. Rio Grande</b>	477	579	1.056	483	497	980	351	400	751	401	384	785	1.712	1.860	3.572
<b>Itaperuçu</b>	97	86	183	106	104	210	84	65	149	112	58	170	399	313	712
<b>Mandirituba</b>	87	96	183	76	84	160	88	53	141	51	30	81	302	263	565
<b>Pinhais</b>	822	1.167	1.989	803	982	1.785	678	806	1.484	628	889	1.517	2.931	3.844	6.775
<b>Piraquara</b>	481	652	1.133	476	520	996	363	432	795	363	467	830	1.683	2.071	3.754
<b>Quatro Barras</b>	80	148	228	122	123	245	96	98	194	86	77	163	384	446	830
<b>Quitandinha</b>	103	91	194	98	77	175	66	31	97	48	39	87	315	238	553
<b>Rio Bco. Sul</b>	118	154	272	153	127	280	136	99	235	143	82	225	550	462	1.012
<b>S. J. Pinhais</b>	664	856	1.520	764	857	1.621	732	970	1.702	855	1.001	1.856	3.015	3.684	6.699
<b>Outros</b>	372	437	809	412	348	760	270	200	470	239	174	413	1.293	1.159	2.452
<b>TOTAL</b>	<b>22.389</b>	<b>33.388</b>	<b>55.777</b>	<b>21.943</b>	<b>29.796</b>	<b>51.739</b>	<b>17.821</b>	<b>25.147</b>	<b>42.968</b>	<b>19.518</b>	<b>28.307</b>	<b>47.825</b>	<b>81.671</b>	<b>116.638</b>	<b>198.309</b>

# **CARTÃO TRANSPORTE “ISENTO” PESSOAS COM DEFICIÊNCIA**

## **LEGISLAÇÃO**

- ✓ **Lei Municipal 8623 de 28/04/95**
- ✓ **Art. 19 Inciso III da Lei Municipal 7556 de 17/10/90**
- ✓ **Art. 26 Inciso III do Dec. Municipal 210 de 23/04/91**
- ✓ **Dec. Municipal 29 de 29/01/96**
- ✓ **Dec. Municipal 232 de 13/03/03**

# **CARTÃO TRANSPORTE “ISENTO” PESSOAS COM DEFICIÊNCIA**



- ✓ **Implantação em outubro de 2002**
- ✓ **13.798 cartões ativos**
- ✓ **2.469 bloqueados por falecimento**
- ✓ **31.291 bloqueados por fim de tratamento**
- ✓ **66.362 bloqueados por cadastro vencido**
- ✓ **9.694 utilizações / mês**

# CARTÃO TRANSPORTE “ISENTO” PESSOAS COM DEFICIÊNCIA

MUNICÍPIO	CÂNCER		ESCLE.MÚLTIPLA		HEMOFILIA		HIV		INSUF. RENAL		MUCOVISCIDOSE		TRANS.MENTAIS		
	C/Acomp.	S/Acomp.	C/Acomp.	S/Acomp.	C/Acomp.	S/Acomp.	C/Acomp.	S/Acomp.	C/Acomp.	S/Acomp.	C/Acomp.	S/Acomp.	C/Acomp.	S/Acomp.	
	C/giro	S/giro	C/giro	C/giro	C/giro	C/giro	C/giro	C/giro	C/giro	C/giro	C/giro	C/giro	C/giro	C/giro	
CURITIBA	105	-	160	8	18	16	31	5	16	130	200	12	5	213	1.831
AGUDOS SUL	-	-	-	-	-	-	-	-	-	-	-	-	-	-	-
A. TAMANDARÉ	20	-	11	1	-	-	-	-	-	18	16	1	-	38	119
ARAUCÁRIA	13	1	4	-	1	2	-	-	1	8	7	1	-	10	6
BOC. DO SUL	-	-	-	-	-	-	-	-	-	-	1	-	-	1	1
CAMP. GDE. SUL	1	-	1	-	-	-	-	-	-	-	-	-	-	4	11
CAMPO LARGO	3	1	3	-	1	-	2	-	1	2	10	-	-	9	25
CAMPO MAGRO	3	-	2	1	2	-	-	1	1	4	3	1	-	8	26
COLOMBO	25	-	16	3	1	2	2	-	-	27	21	1	-	43	154
CONTENDA	-	-	-	-	-	1	-	-	-	-	-	-	-	1	2
FAZ. RIO GRANDE	15	-	12	1	2	1	2	2	1	11	15	-	-	25	102
ITAPERUÇU	1	-	1	-	-	-	-	-	-	1	1	-	1	5	21
MANDIRITUBA	2	-	-	-	-	-	-	-	-	-	-	-	-	1	2
PINHAIS	7	-	6	-	-	-	-	-	-	9	15	2	-	26	162
PIRAQUARA	14	-	5	1	3	-	1	-	2	5	7	2	-	30	94
QUATRO BARRAS	-	-	-	-	-	-	-	-	-	-	1	-	-	-	-
QUITANDINHA	-	-	-	1	-	-	-	-	-	-	-	-	-	1	-
RIO BRANCO SUL	2	-	-	-	-	-	-	-	-	1	3	-	-	14	13
SÃO JOSÉ PINHAIS	4	-	2	-	1	-	-	-	-	6	6	-	-	1	23
OUTROS	4	-	-	-	-	-	-	-	-	4	1	-	-	3	14
<b>TOTAL</b>	<b>219</b>	<b>2</b>	<b>223</b>	<b>16</b>	<b>29</b>	<b>22</b>	<b>38</b>	<b>8</b>	<b>22</b>	<b>226</b>	<b>307</b>	<b>20</b>	<b>6</b>	<b>433</b>	<b>2.606</b>

# CARTÃO TRANSPORTE “ISENTO”

## PESSOAS COM DEFICIÊNCIA

MUNICÍPIO	DEF. FÍSICO				DEF. VISUAL				DEF. MENTAL				DEF. AUDITIVO				DEF. MULTIPLA				TOTAL						
	C/Acomp.		S/Acomp.		C/Acomp.		S/Acomp.		C/Acomp.		S/Acomp.		C/Acomp.		S/Acomp.		C/Acomp.		S/Acomp.		%	S/Acomp.		%	GERAL ABS		
	C/giro	S/giro	C/giro	S/giro	C/giro	S/giro	C/giro	S/giro	C/giro	S/giro	C/giro	S/giro	C/giro	S/giro	C/giro	S/giro	C/giro	S/giro	C/giro	S/giro		C/giro	S/giro				
<b>CURITIBA</b>	458	112	1.158	46	382	1	208	2	1.910	1	462	-	89	-	536	-	5	1	3	-	3.333	115	42	4.628	48	58	8.124
<b>AGUDOS SUL</b>	-	-	-	-	-	-	-	-	-	-	-	-	-	-	-	-	-	-	-	-	-	-	-	-	-	-	0
<b>A. TAMANDARÉ</b>	73	6	154	1	42	-	41	-	160	-	37	-	9	-	43	-					362	6	47	421	1	53	790
<b>ARAUCÁRIA</b>	41	7	76	4	38	-	12	-	65		18		13		38		1	-	-	-	192	8	54	163	4	46	367
<b>BOC. DO SUL</b>	6	1	8	-	5	-	7	-	31	-	1	-	-	-	-	-	-	-	-	-	43	1	71	18	-	29	62
<b>CAMP. GDE. SUL</b>	4		14		4	-	1	-	4	-	-	-	2	-	2	-	-	-	-	-	19	-	40	29	-	60	48
<b>CAMPO LARGO</b>	41	4	70	1	32	-	18	-	85	-	17	-	8	-	40	-	-	-	-	-	180	5	50	187	1	50	373
<b>CAMPO MAGRO</b>	9	1	30	1	14	-	6	-	49	-	3	-	2	-	8	-	-	-	-	-	92	1	53	81	1	47	175
<b>COLOMBO</b>	172	10	196	3	98	-	31	-	239	-	44	-	30	-	59	-	3	-	-	-	643	10	55	524	3	45	1.180
<b>CONTENDA</b>	3	-	10	-	2	-	3	-	17	-	6	-	-	-	-	-	-	-	-	-	24	-	53	21	-	47	45
<b>FAZ. RIO GRANDE</b>	72	10	142	16	46	-	15	-	154	-	34	-	19	-	41	-	1	-	3	-	347	10	48	369	16	52	742
<b>ITAPERUÇU</b>	9	-	10	-	11	-	4	-	8	-	1	-	2	-	1	-	-	-	-	-	37	-	48	40	-	52	77
<b>MANDIRITUBA</b>	2	-	7	1	2	-	2	-	6	-	1	-	1	-	-	-	-	-	-	-	14	-	52	12	1	48	27
<b>PINHAIS</b>	50	8	89	7	18	-	12	-	91	-	12	-	14	-	32	-	-	-	-	-	217	8	40	328	7	60	560
<b>PIRAQUARA</b>	44	7	108	4	35		22	-	106	-	17	-	8	-	33	-	1	-	-	-	246	7	46	292	4	54	549
<b>QUATRO BARRAS</b>	1	-	3	-	5	-	1	-	1	-	-	-	-	-	1	-	-	-	-	-	7	-	54	6	-	46	13
<b>QUITANDINHA</b>	2	-	1	-	1	-	-	-	3	-	-	-	3	-	-	-	-	-	-	-	11	-	92	1	-	8	12
<b>RIO BRANCO SUL</b>	13	-	20	-	14	-	12	-	27	-	6	-	3	-	6	-	1	-	-	-	75	-	56	60	-	44	135
<b>SÃO JOSÉ PINHAIS</b>	31	6	117	2	35	2	19	1	95	-	35	-	8	-	37	-	1	-	-	-	181	8	44	240	3	56	432
<b>OUTROS</b>	6	1	9	-	6	1	9	-	15	-	3	-	2	-	8	-	1	-	-	-	41	2	49	44	-	51	87
<b>TOTAL</b>	1.037	173	2.222	86	790	4	423	3	3.066	1	697	0	213	0	885	0	14	1	6	0	6.064	181	45	7.464	89	55	13.798


# **CARTÃO TRANSPORTE “ISENTO” APOSENTADO POR INVALIDEZ**

## **LEGISLAÇÃO**

- ✓ **Art. 19 Inciso II da Lei Municipal 7556 de 17/10/90**
- ✓ **Art. 26 Inciso II do Dec. Municipal 210 de 23/04/91**



# **CARTÃO TRANSPORTE “ISENTO” APOSENTADO POR INVALIDEZ**



- ✓ **Implantação em outubro de 2002**
- ✓ **5.401 cartões ativos**
- ✓ **117.292 utilizações / mês**
- ✓ **Bloqueios inclusos “pessoas com...”**
- ✓ **Bloqueio automático SBE; jan/2013**

# **CARTÃO TRANSPORTE “ISENTO” OFICIAIS DA JUSTIÇA FEDERAL**

## **LEGISLAÇÃO**

- ✓ **Art. 43 da Lei Federal 5010 de 30/05/66**
- ✓ **Art. 26 Inciso VII do Dec. Municipal 210 de 23/04/91**

# **CARTÃO TRANSPORTE “ISENTO” OFICIAIS DA JUSTIÇA DO TRABALHO**

## **LEGISLAÇÃO**

- ✓ **Art. 13 do Dec. Lei Federal 9797 de 09/09/46**
- ✓ **Art. 11 da Lei Federal 4097 de 19/07/62**
- ✓ **Art. 26 Inciso VII do Dec. Municipal 210 de 23/04/91**

# **CARTÃO TRANSPORTE “ISENTO” OFICIAIS DA JUSTIÇA ELEITORAL**

## **LEGISLAÇÃO**


- ✓ **Art. 378 da Lei Federal 4737 de 15/07/65**
- ✓ **Art. 26 Inciso VII do Dec. Municipal 210 de 23/04/91**

# **CARTÃO TRANSPORTE “ISENTO” FISCAIS DO MIN. DO TRABALHO**

## **LEGISLAÇÃO**

- ✓ **§ 5º do Art. 630 do Decreto Lei Federal 5452 de 01/05/43**
- ✓ **Art. 26 Inciso VI do Dec. Municipal 210 de 23/04/91**

# **CARTÃO TRANSPORTE “ISENTO” OFICIAIS DE JUSTIÇA**



- ✓ **Implantação em novembro de 2002**
- ✓ **69 cartões ativos**
- ✓ **185 utilizações / mês**
- ✓ **26 bloqueios por cadastro vencido**

# **CARTÃO TRANSPORTE “ESTUDANTE”**

## **LEGISLAÇÃO**

- ✓ **Lei Municipal 10.000 de 24/10/00**
- ✓ **§ Único do Art. 19 da Lei 7556 de 17/10/90**
- ✓ **Art. 27 do Dec. Municipal 210 de 23/04/91**

# CARTÃO TRANSPORTE “ESTUDANTE”



- ✓ Implantação em fevereiro de 2003
- ✓ 16.715 cadastros ativos em 2012
- ✓ 180.756 utilizações/mês
- ✓ 13.669 cadastros ativos até abril 2013

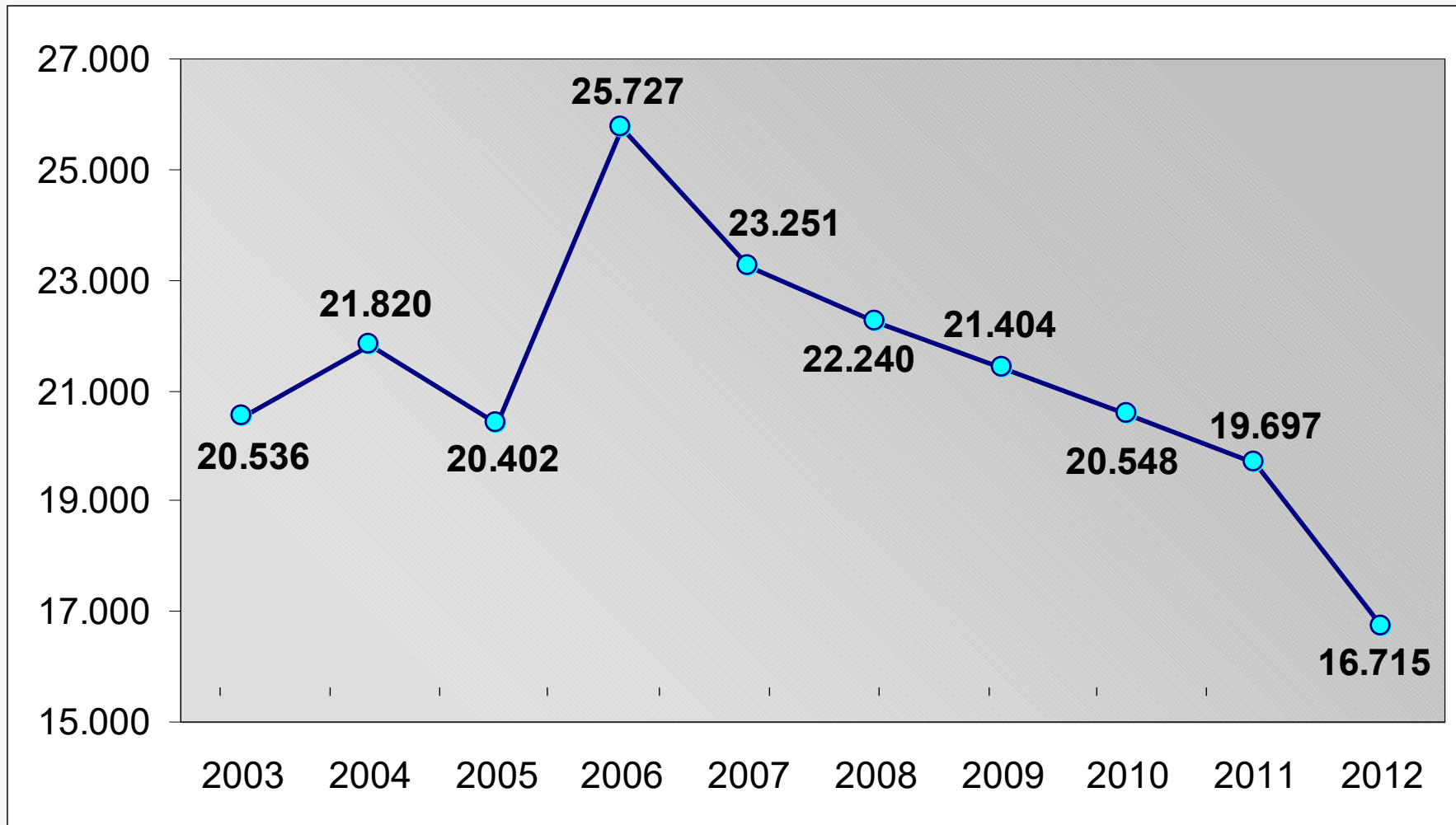


# **CARTÃO TRANSPORTE “ESTUDANTE”**

## **CONTROLES INTERNOS**

- ✓ **Visitas domiciliares para confrontação de dados cadastrais**
- ✓ **Nova verificação de todos os processos**
- ✓ **Ofícios encaminhando listagens de alunos para escolas**
- ✓ **Confrontação de dados do transporte gratuito da SME**

# EVOLUÇÃO DO PASSE ESCOLAR



# **CONTROLE e AUDITORIA DO USO DO CARTÃO TRANSPORTE - ISENTO**

- ✓ Denúncias de utilização indevida, via 156
- ✓ Verificações através de câmeras do CCO
- ✓ Relatório de auditoria de utilização do cartão transporte (quatro ou mais utilizações num mesmo validador )
- ✓ 72 prisões realizadas com apoio da Guarda Municipal

**OUTRAS ISENÇÕES  
SEM UTILIZAÇÃO DO  
CARTÃO TRANSPORTE**

# **ISENÇÃO CRIANÇAS ATÉ 5 ANOS**

## **LEGISLAÇÃO**

- ✓ **Art. 19 Inciso I da Lei Municipal 7556 de 17/10/90**
- ✓ **Art. 26 Inciso I do Dec. Municipal 210 de 23/04/91**

**Obs.: quando completa 6 anos paga tarifa e sendo de família carente tem o direito ao “passe escolar”.**

# **ISENÇÃO POLICIAIS MILITARES**

## **LEGISLAÇÃO**

- ✓ **Lei Municipal 6892 de 10/09/86**
- ✓ **Dec. Municipal 531 de 12/09/86**
- ✓ **Art. 26 Inciso IX do Dec. Municipal 210 de 23/04/91**

# **ISENÇÃO GUARDAS MUNICIPAIS**

## **LEGISLAÇÃO**

- ✓ **Dec. Municipal 387 de 31/08/88**
- ✓ **Art. 26 Inciso IX do Dec. Municipal 210 de 23/04/91**

# **ISENÇÃO CARTEIROS**

## **LEGISLAÇÃO**

- ✓ **Art. 9º § único de Dec.Federal 3.326 de 03/06/41**
- ✓ **Art. 139 do Dec Federal 29.151 de 17/01/51**
- ✓ **Lei Municipal 7.390 de 04/12/89**
- ✓ **Art. 26 inciso X do Dec. Municipal 210 de 23/04/91**



# **CARTÃO TRANSPORTE USUÁRIO**

## **LEGISLAÇÃO**

- ✓ **Lei Municipal 10.322/2001 - CADASTRO PARA CARTÃO**
- ✓ **Lei Municipal 10.333/2001 - IMPLANTAÇÃO DO SBE**
- ✓ **Dec. Municipal 90/2002 - REGULAMENTO DO SBE**

# CARTÃO TRANSPORTE “USUÁRIO”



- ✓ Implantação em abril de 2003
- ✓ 1.431.702 cartões ativos
- ✓ 180.756 utilizações/mês

# RELATÓRIOS DE AUDITORIA

## UTILIZAÇÃO INDEVIDA

MÊS	CARTÕES COM CRÉDITOS			CARTÕES SEM CRÉDITOS			TOTAL		
	UUO	UFC	SUBTOTAL	UUO	UFC	SUBTOTAL	CARTÕES	CRÉDITOS	
							BLOQUEADOS	RETIDOS	
JANEIRO	14	-	14	3	-	3	17	3.920	
FEVEREIRO	70	-	70	8	-	8	78	16.371	
MARÇO	53	-	53	5	-	5	58	9.702	
ABRIL	37	-	37	5	-	5	42	6.870	
MAIO	-	-	-	-	-	-	-	-	
JUNHO	-	-	-	-	-	-	-	-	
JULHO	-	-	-	-	-	-	-	-	
AGOSTO	-	-	-	-	-	-	-	-	
SETEMBRO	-	-	-	-	-	-	-	-	
OUTUBRO	-	-	-	-	-	-	-	-	
NOVEMBRO	-	-	-	-	-	-	-	-	
DEZEMBRO	-	-	-	-	-	-	-	-	
TOTAL	2013	174	-	174	21	-	21	195	36.863
	2012	275	-	275	32	-	32	307	72.316
	2011	291	-	291	63	-	63	354	72.515
	2010	161	1	162	136	-	136	298	52.112
	2009	370	-	370	651	-	651	1.021	42.988
	2008	364	4	368	226	1	471	595	47.397
	2007	234	74	308	141	22	163	471	46.568
	GERAL	1.869	79	1.948	1.270	23	1.537	3.241	370.759



**URBS**

**AFC**