





# AUDIÊNCIA PÚBLICA

CURITIBA, 25 DE MAIO | 2022

---

## GESTÃO FISCAL – 1º QUADRIMESTRE 2022





# Receitas


RESULTADO EM 2022 – em R\$ 1.000

Inflação 1º Quad. 2021: 6,75%  
Inflação 1º Quad. 2022: 12,13%

RECEITA TOTAL R\$ 4.134.105

Variação real, com relação ao  
mesmo período de 2021

**1** Receitas Correntes  
R\$ 3.602.976

 **-0,28%**

**2** Receitas de capital  
R\$ 69.972

 **14,79%**


**3** Receitas Intra-orç.  
R\$ 461.156

 **34,74%**

Receitas

(exceto intra-orçamentária.)

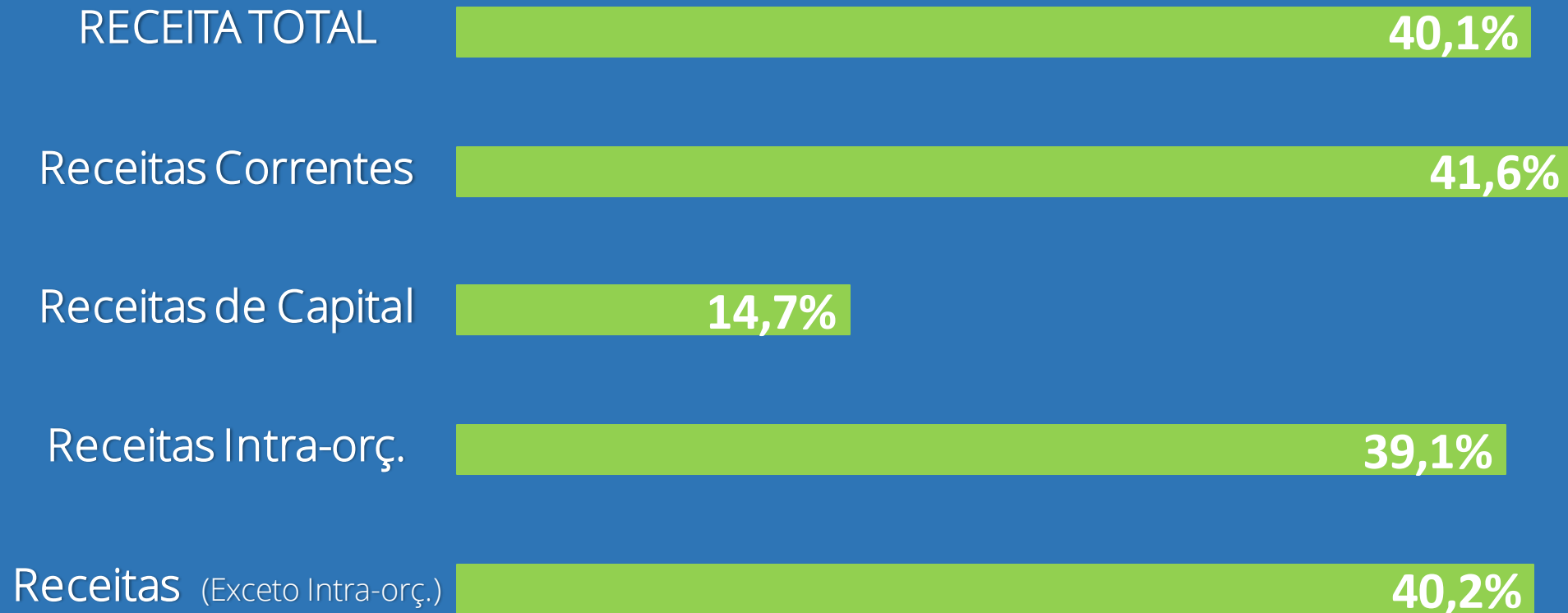
**R\$ 3.671.927**

 **-0,03%**

# Receitas



Realizadas em 2022 em comparação com a previsão no início do ano

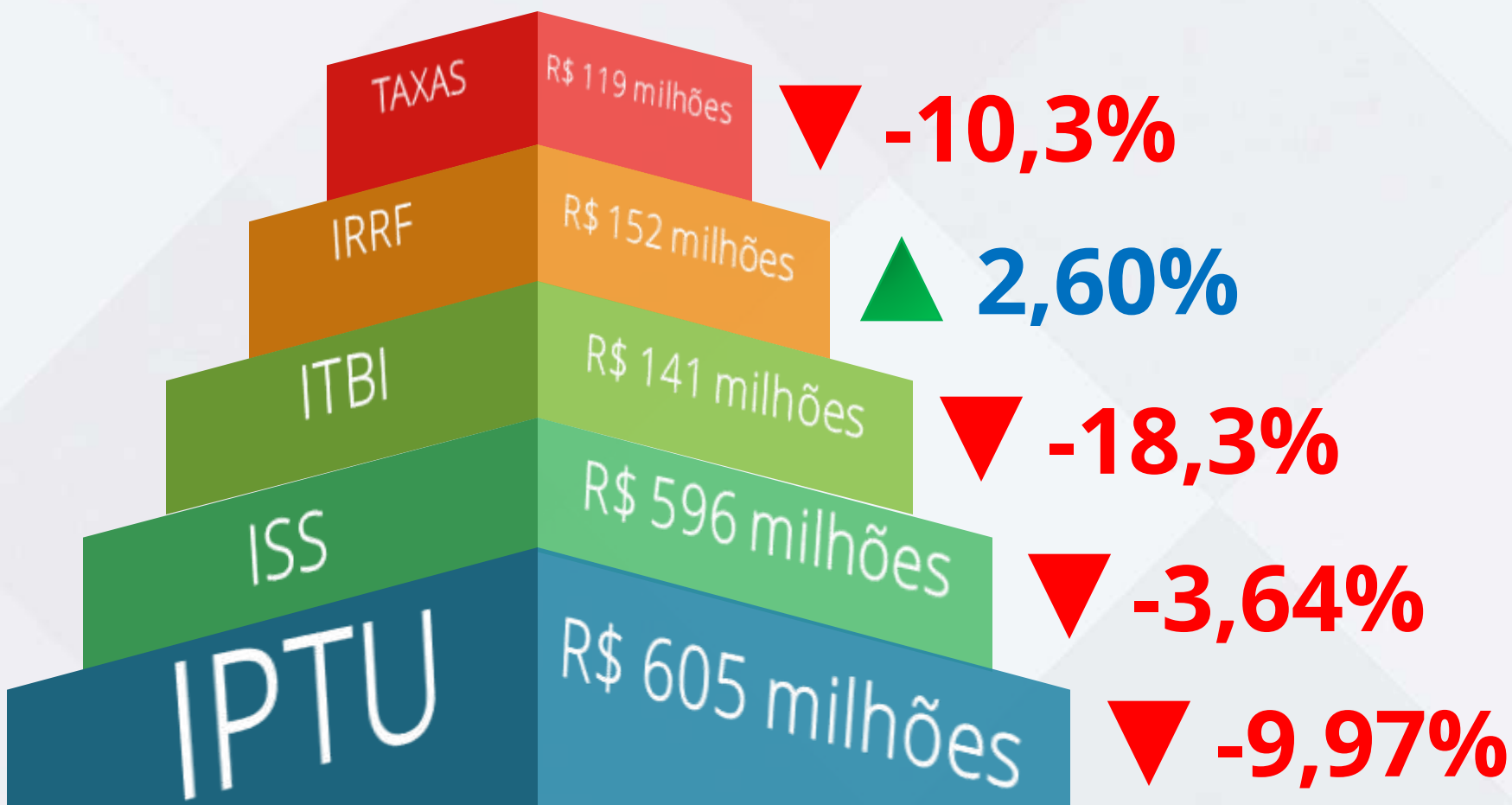




# Evolução da Receita Tributária

Arrecadação Municipal, variações reais com relação ao mesmo período de 2021

**R\$ 1,61 bilhão**



**NOMINAL**




**3,71%**

**REAL**



**-7,51%**

# Evolução do ISS em 2022

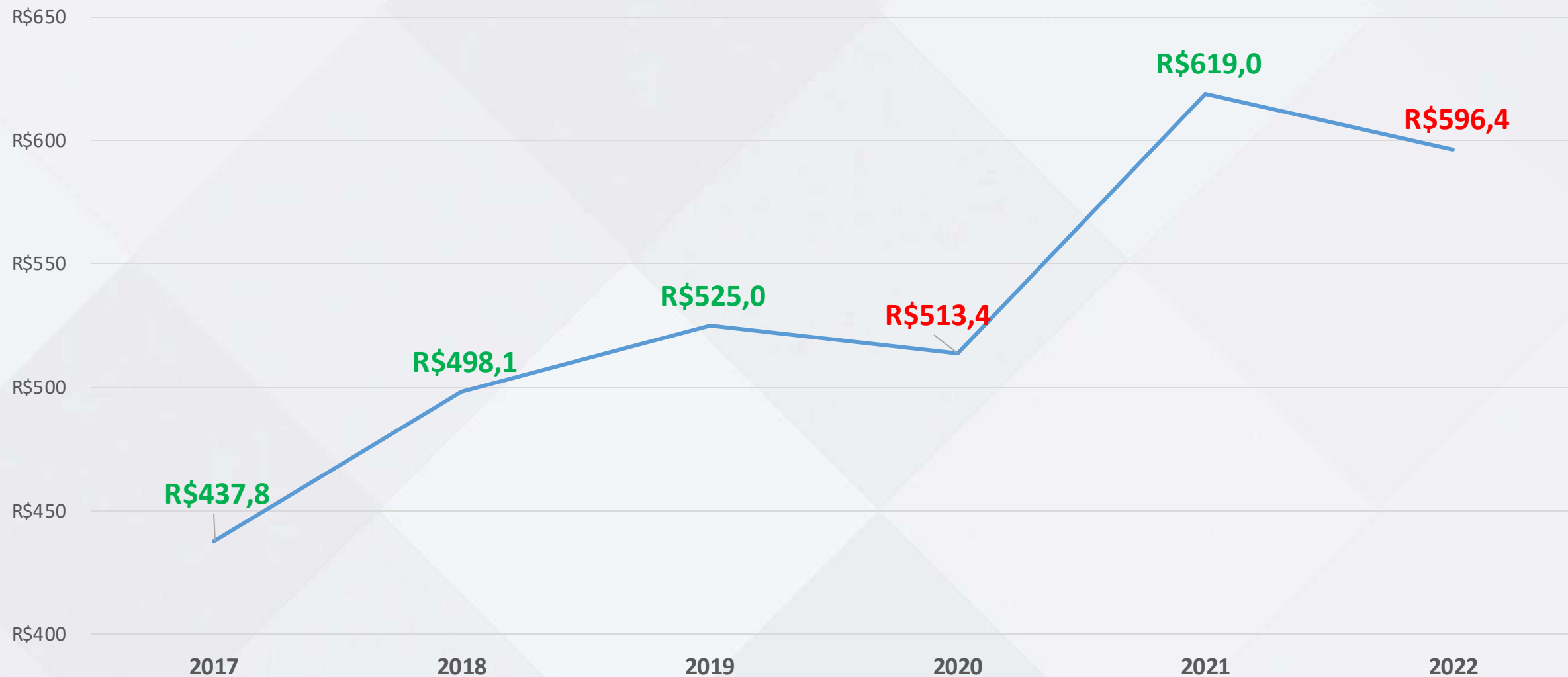


Considerando receitas do REFIC e Dívida Ativa.



# Evolução do ISS - Histórico

Evolução real do ISS - com receitas do REFIC e Dívida Ativa (em milhões)





# Evolução do IPTU em 2022



Considerando receitas do REFIC e Dívida Ativa.



# Evolução do IPTU - Histórico

Evolução real do IPTU – com receitas do REFIC e Dívida Ativa (em milhões)



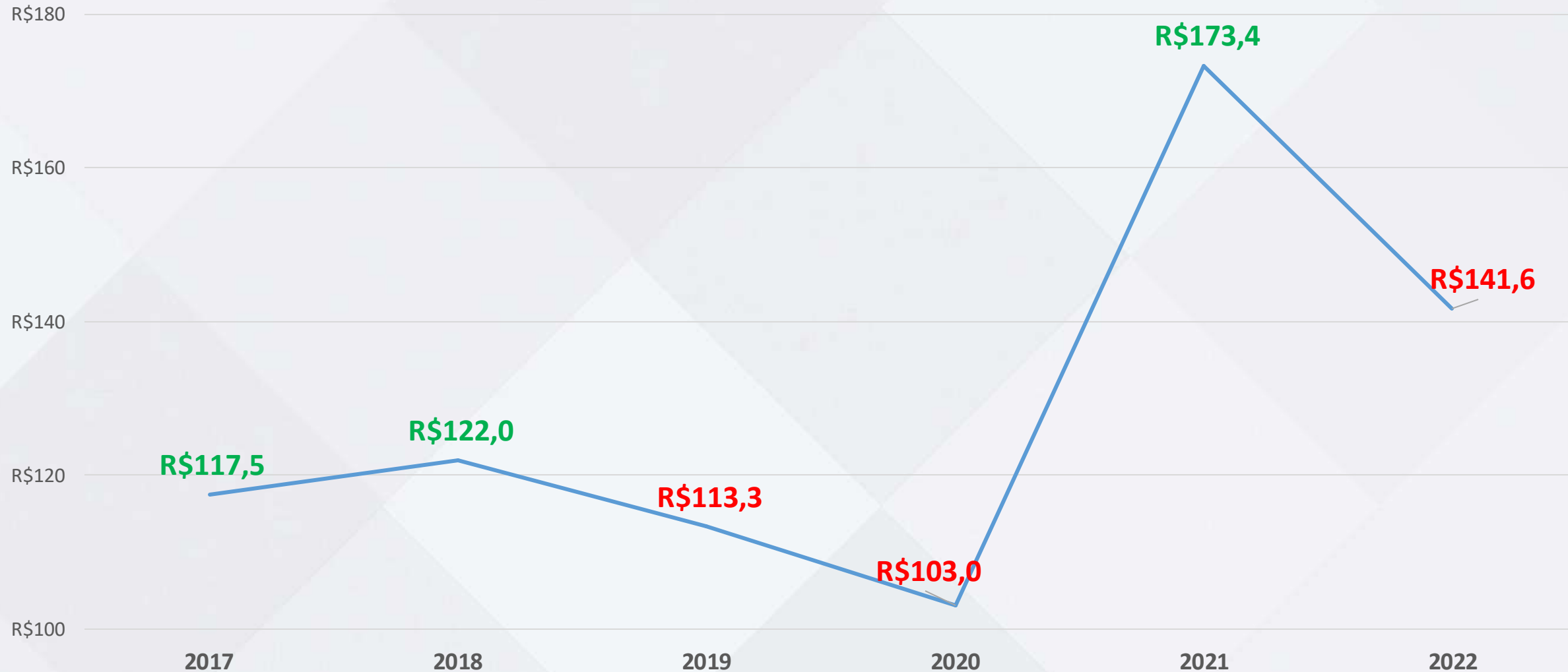
# Evolução do ITBI em 2022



Considerando receitas do REFIC e Dívida Ativa.

# Evolução do ITBI - Histórico

Evolução real do ITBI – com receitas do REFIC e Dívida Ativa (em milhões)



# Receita das Transferências – União



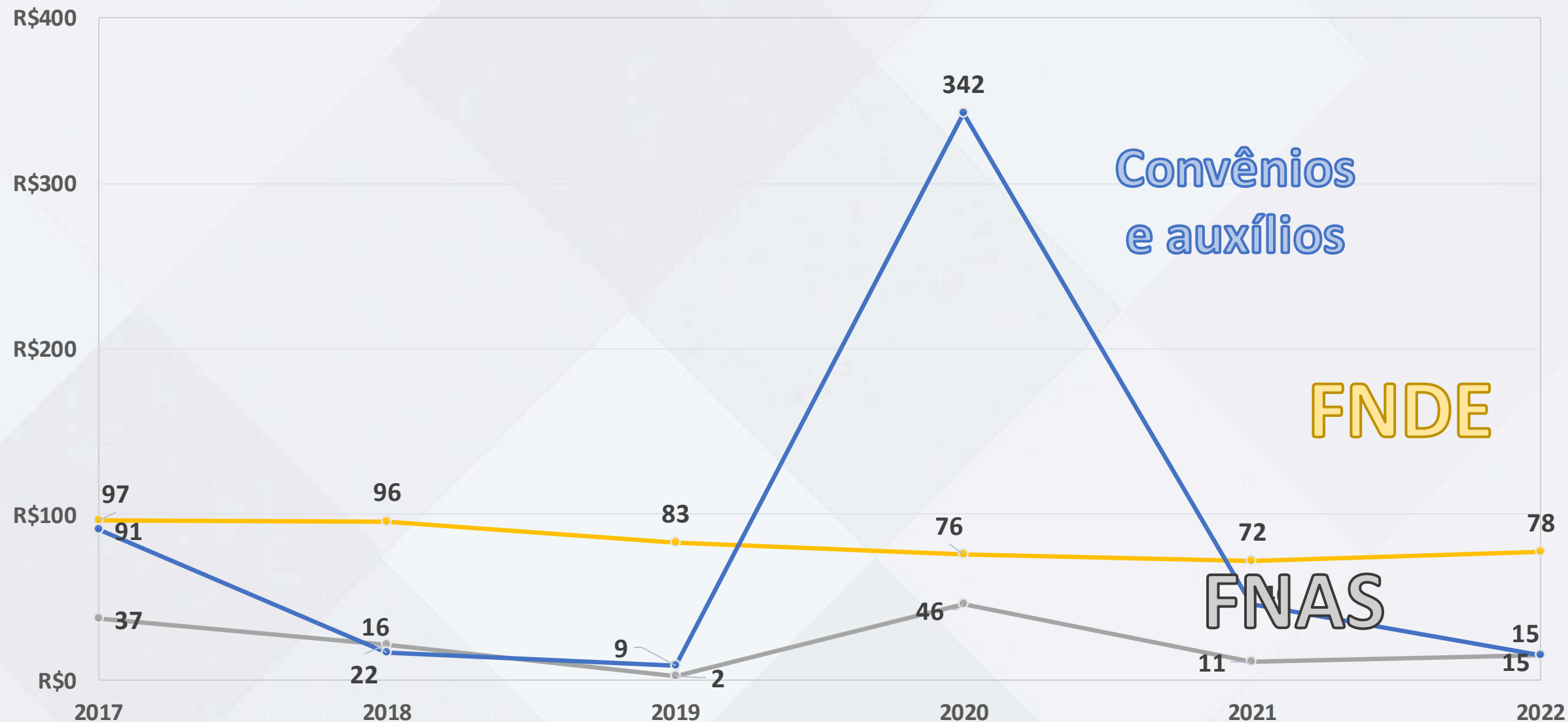
Valores reais, em milhões. Projeções para 2022.



# Receita das Transferências – União



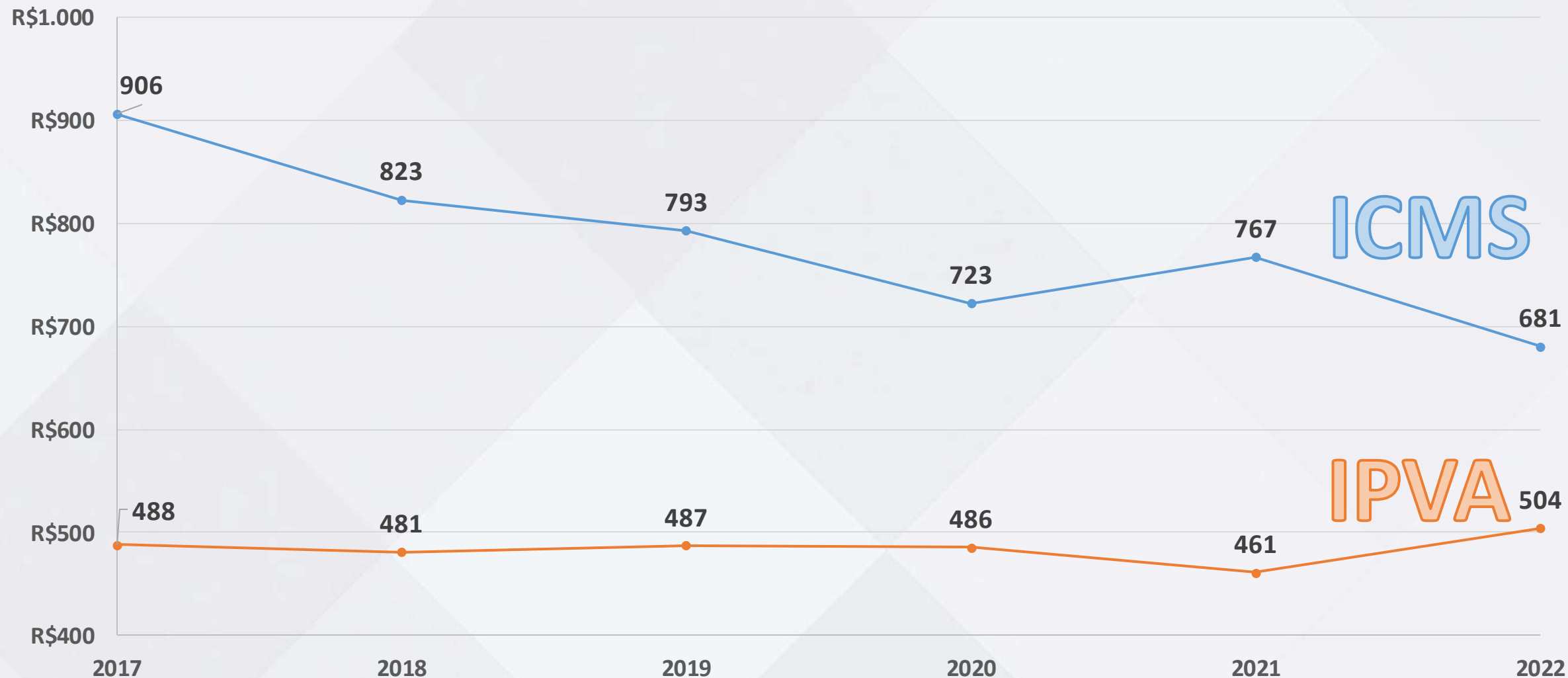
Valores reais, em milhões. Projeções para 2022.



# Receita das Transferências – Estado



Valores reais, em milhões. Projeções para 2022.



# Receita das Transferências – Estado



Valores reais, em milhões. Projeções para 2022.







# Receita de Transferências **7,56%**

Variação real com relação ao mesmo período de 2021

**2022**

1	IPVA	R\$ 385.437.872	 <b>20,06%</b>
2	SUS	R\$ 355.578.773	 <b>-6,95%</b>
3	FUNDEB	R\$ 312.360.803	 <b>16,89%</b>
4	ICMS	R\$ 243.105.807	 <b>-0,45%</b>
5	FPM	R\$ 143.847.732	 <b>17,67%</b>



# Receita de Transferências **7,56%**

Variação real com relação ao mesmo período de 2021

**2022**

6	FNDE	R\$ 27.594.061	 <b>1,43%</b>
7	Outras Transferências Correntes	R\$ 16.241.474	 <b>-31,62%</b>
8	Outras Transferências de Capital	R\$ 5.683.677	 <b>655%</b>
9	Convênios de Capital	R\$ 4.358.135	 <b>573%</b>
10	Convênios Correntes	R\$ 75.000	<b>N/D*</b>

\*Em 2021, não ocorreram transferências de Convênios Correntes até abril.






# Despesas

RESULTADO EM 2022 – em R\$ 1.000

Inflação 1º Quad. 2021: 6,75%  
Inflação 1º Quad. 2022: 12,13%

**DESPESA TOTAL** R\$ 3.472.282

Variação real, com relação ao  
mesmo período de 2021

<b>1</b>	Despesas Correntes R\$ 2.626.018		<b>-8,49%</b>
<b>2</b>	Despesas de capital R\$ 382.014		<b>119,26%</b>
<b>3</b>	Despesas Intra-orç. R\$ 462.249		<b>35,79%</b>

**Despesas**  
(exceto intra-orçamentária.)

**R\$ 3.010.032**



**-1,17%**

# Despesas



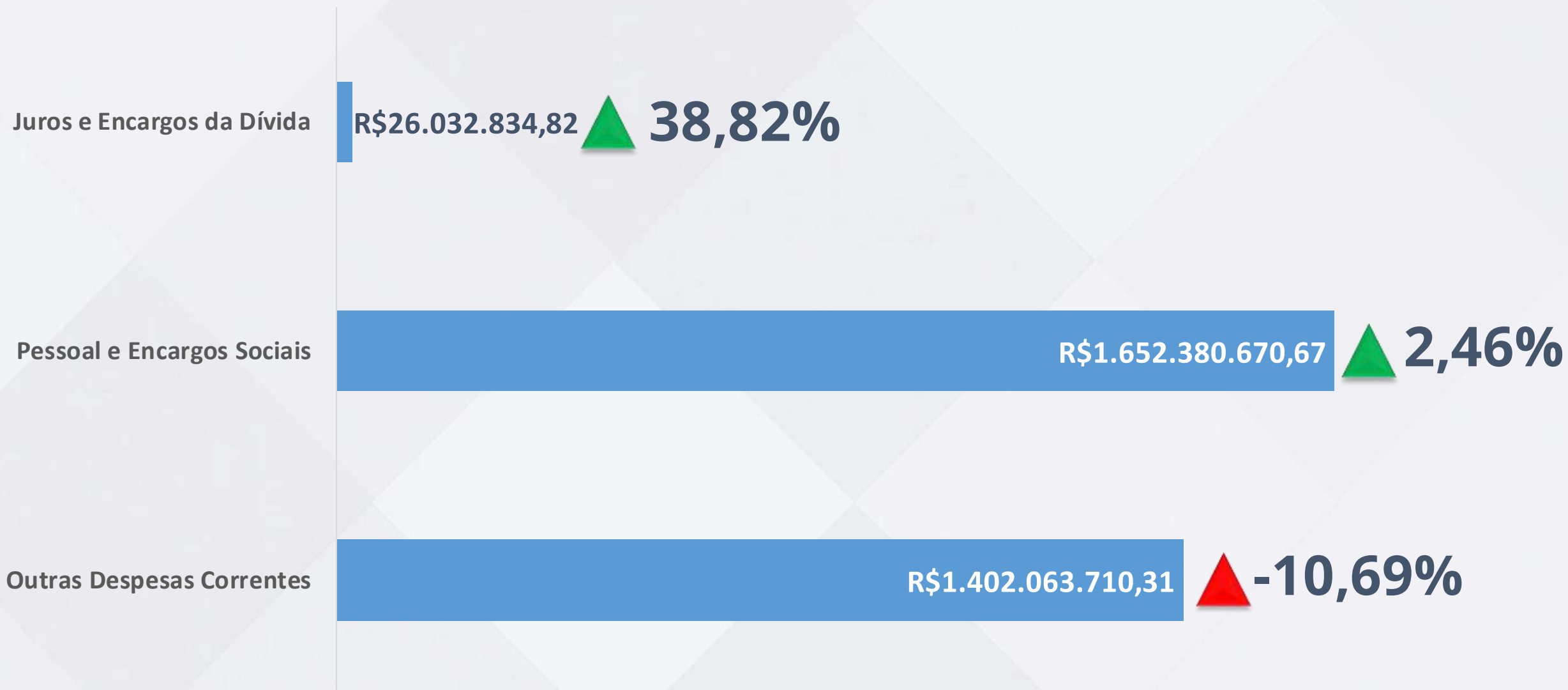
Realizadas em 2022 em comparação com a previsão no início do ano





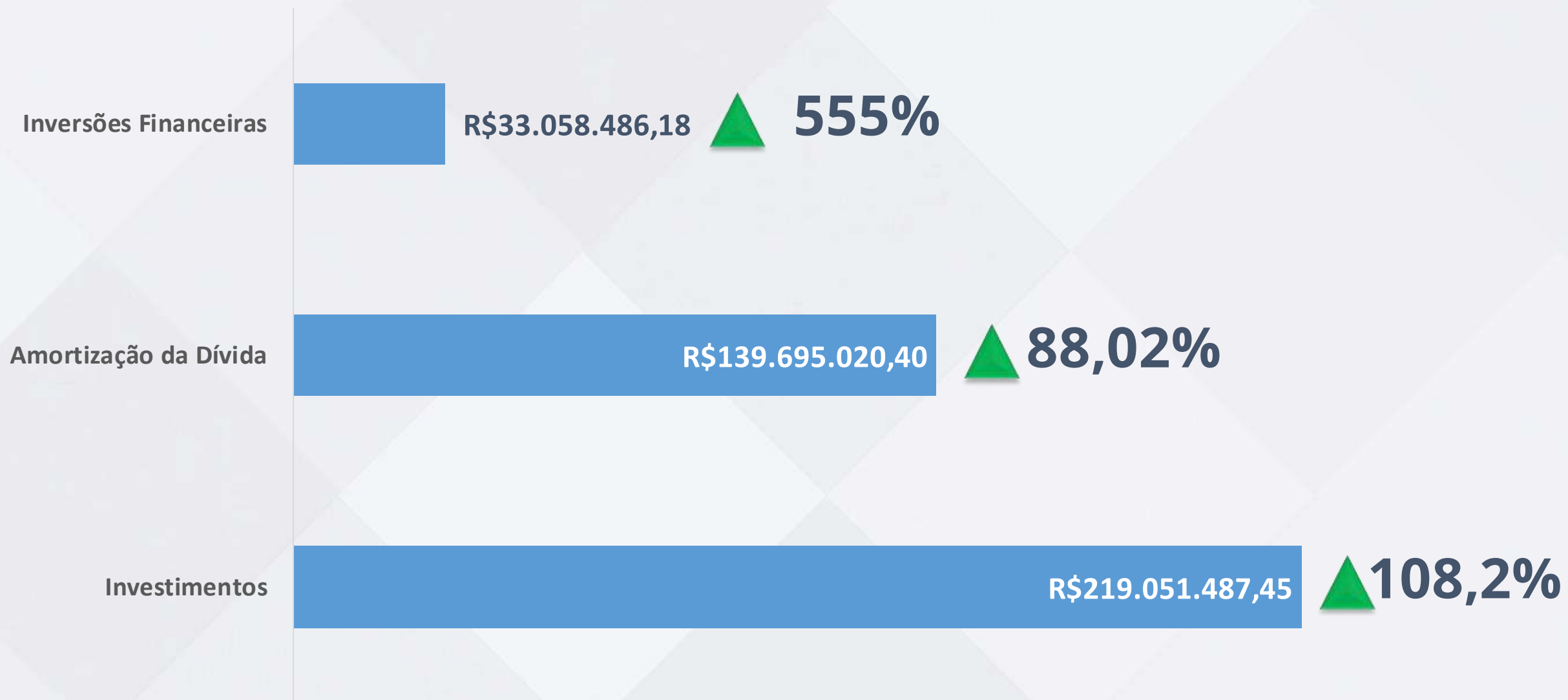
# Despesas Correntes

Considerando também as despesas intra-orçamentárias.



# Despesas de Capital

Considerando também as despesas intra-orçamentárias.



# Metas e Limites



Em R\$ 1.000 – Resultado Abaixo da Linha

	Previsão LDO (ano)	Realizado (1º Quad.)
Resultado Primário	(137.015)	595.466
Resultado Nominal	(108.875)	915.655

Receitas Correntes	9.916.558
Deduções	(888.448)

**RCL R\$ 9.028.109 ▲ 1,30%**



# Metas e Limites

## Limites e Dívida Consolidada Líquida

Em R\$ 1.000

Dívida Consolidada

**1.340.227**

Dívida Consolidada Líquida

**(2.940.059)**

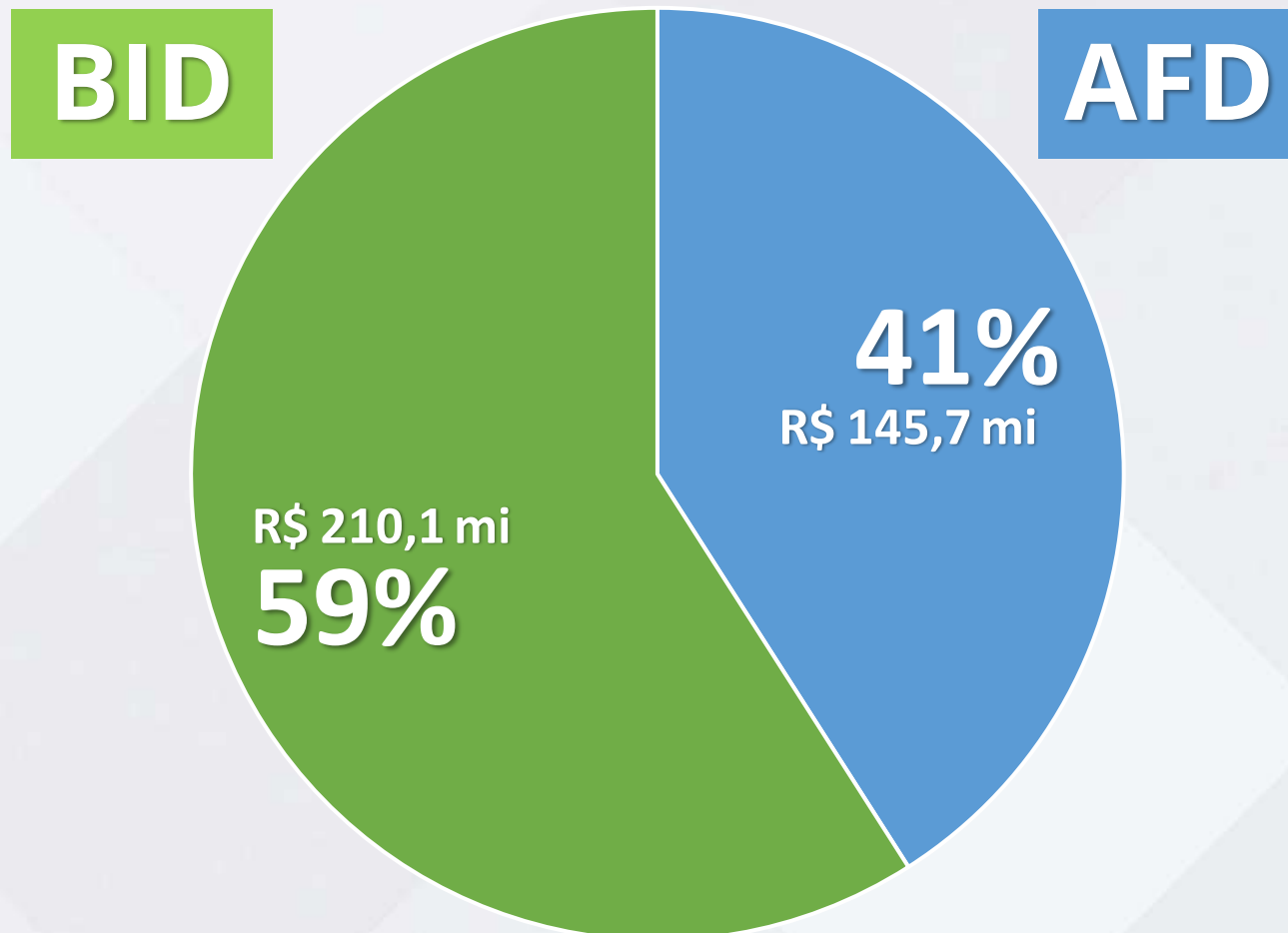


Máximo – 120%  
Alerta – 108%

Atual

**-35,59%**

# Perfil da Dívida Externa

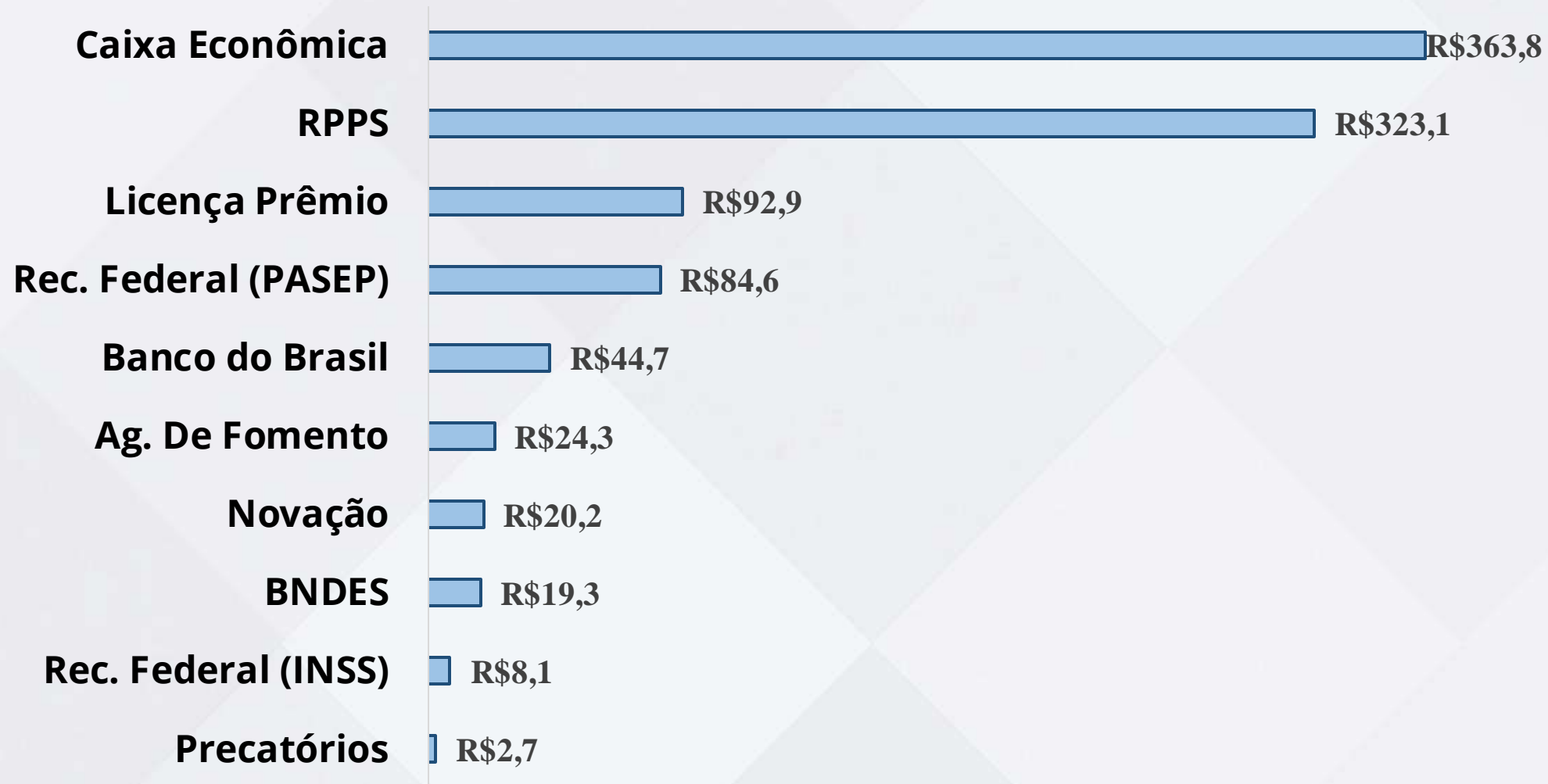


Outros contratos ainda sem operação/em carência:

- BID – Banco Interamericano de Desenvolvimento
- AFD – Agência Francesa de Desenvolvimento
- NDB – Novo Banco de Desenvolvimento (BRICS)

**AINDA SEM EXECUÇÃO**

# Perfil da Dívida Interna



# Metas e Limites

## Limites com Garantias

Em R\$ 1.000

Garantias Concedidas

**239.865**



Máximo – 22%  
Alerta – 19,8%

Atual

**2,66%**




# Metas e Limites

## Limites com Operações de Crédito

Em R\$ 1.000

Oper. Crédito Int. e Ext.

**35.000**



Limite Internas e Ext.  
– 16%

Limite Antec. Receita  
– 7%

Int. e Externa

Antec. Receita: 0,0%

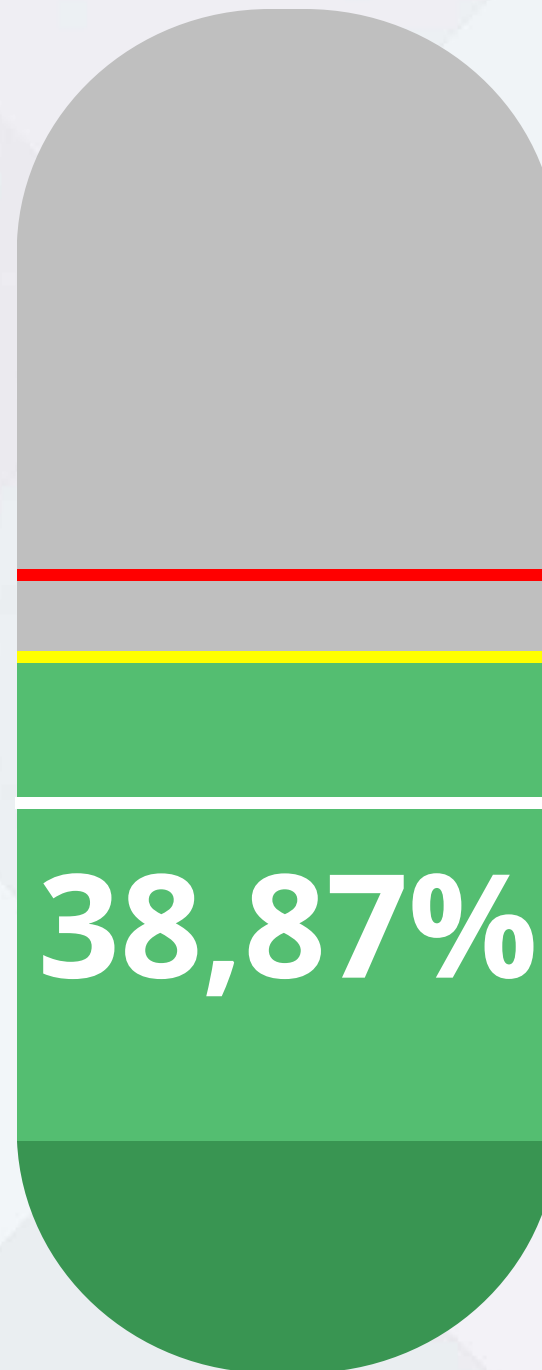
# Metas e Limites

## Limite das Despesas Totais com Pessoal

Em R\$ 1.000

Despesa Líquida com  
Pessoal

**3.389.017**



Máximo – 54%  
Prudencial – 51,3%  
Atual


# Metas e Limites

## Limites com Serviço de Publicidade e Propaganda

Em R\$ 1.000

Serviços de Publicidade  
e Propaganda

**6.344**



Máximo - 0,60%

Atual

# Índices Constitucionais

## Saúde

Exigência Constitucional – 15%



Receita Realizada (base de cálculo)

R\$ 2.461.105



Despesa Empenhada

R\$ 431.703



Despesa Liquidada

R\$ 420.302

Em R\$ 1.000

# 17,54%



# Índices Constitucionais



## Educação

Exigência Constitucional – 25%



Receita Realizada (base de cálculo)

R\$ 2.461.105



Despesa Empenhada

R\$ 432.842



Despesa Liquidada

R\$ 321.356

Em R\$ 1.000

# 17,59%





**Nota Curitibana**  
**é pra ajudar**  
**quem precisa.**

[nota.curitiba.pr.gov.br](http://nota.curitiba.pr.gov.br)

**NOTA**  
**CURITIBANA**



CURITIBA